



Oficio No. PM/MG/0141/2020

**H. CONGRESO DEL ESTADO DE NUEVO LEÓN
SEPTUAGÉSIMA QUINTA LEGISLATURA**

**DIPUTADO JUAN CARLOS RUIZ GARCÍA
PRESIDENTE DEL H. CONGRESO DEL ESTADO
SEPTUAGÉSIMA QUINTA LEGISLATURA**

PRESENTE.-



Con el fin de dar cumplimiento a lo dispuesto en los artículos 33 fracción III, inciso E) de la Ley de Gobierno Municipal del Estado de Nuevo León; 7 y 14 de la Ley de Fiscalización Superior del Estado de Nuevo León, me permito remitir a este Honorable Congreso del Estado, el informe de Avance de Gestión Financiera correspondiente al Segundo Trimestre del ejercicio fiscal 2020, autorizado por el H. Ayuntamiento mediante Acta de Sesión Extraordinaria número 80 de fecha 29 de julio de 2020.

Sin otro asunto en particular me despido de usted.

**ATENTAMENTE
GARCÍA, NUEVO LEÓN A 29 DE JULIO DE 2020.**

**C. Carlos Alberto Guevara Garza
Presidente Municipal**

**C. José Ricardo Valadez López
Secretaría de Tesorería, Finanzas
y Administración Municipal**

c.c.p. Archivo



MUNICIPIO DE GARCÍA, NUEVO LEÓN
ADMINISTRACIÓN 2018-2021
PRESIDENCIA MUNICIPAL

www.garcia.gob.mx



MUNICIPIO DE GARCÍA, NUEVO LEÓN
ADMINISTRACIÓN 2018-2021
SECRETARÍA DE TESORERÍA, FINANZAS
Y ADMINISTRACIÓN MUNICIPAL



**INFORME DE INGRESOS Y EGRESOS
POR EL PERIODO DEL 01/04/2020 AL 30/06/2020**

INGRESOS	PERIODO	%	ACUMULADO	%
IMPUESTOS	\$ 33,332,723.65	18.67	160,717,821.00	35.41
CONTRIBUCIONES POR NUEVOS FRACCIONAMS.	0.00	-	0.00	-
DERECHOS	14,238,946.08	7.98	23,457,980.53	5.17
PRODUCTOS	202,912.00	0.11	708,398.00	0.16
APROVECHAMIENTOS	3,973,488.93	2.23	7,258,005.42	1.60
PARTICIPACIONES	49,288,304.30	27.61	103,040,181.91	22.70
FONDO DE INFRAESTRUCTURA SOCIAL	8,157,702.60	4.57	16,315,405.20	3.59
FONDO PARA EL FORTALECIMIENTO MUNICIPAL	44,139,770.76	24.72	88,279,541.52	19.45
FONDO DESCENTRALIZADO	1,715,933.25	0.96	3,431,866.50	0.76
OTRAS APORTACIONES	23,481,743.88	13.15	50,657,063.78	11.16
CONTRIBUCIÓN DE VECINOS	0.00	-	0.00	-
FINANCIAMIENTO	0.00	-	0.00	-
OTROS	0.00	-	0.00	-
TOTAL INGRESOS	\$ 178,531,525.45	100	453,866,263.86	100

EGRESOS				
ADMINISTRACIÓN PÚBLICA	\$ 106,358,059.00	51.44	159,429,327.11	43.78
SERVICIOS COMUNITARIOS	2,217,860.14	1.07	13,730,011.87	3.77
DESARROLLO SOCIAL	1,341,659.14	0.65	15,768,099.14	4.33
SEGURIDAD PÚBLICA	0.00	-	0.00	-
MANTENIMIENTO Y CONSERVACIÓN DE ACTIVOS	7,403,455.79	3.58	31,823,567.40	8.74
ADQUISICIONES	581,226.34	0.28	3,888,466.12	1.07
DESARROLLO URBANO Y ECOLOGÍA	9,866,470.50	4.77	31,818,005.31	8.74
FONDO DE INFRAESTRUCTURA SOCIAL	0.00	-	0.00	-
FONDO DE FORTALECIMIENTO MUNICIPAL	50,919,772.48	24.63	70,375,786.19	19.33
OBLIGACIONES FINANCIERAS	3,063,081.77	1.48	5,574,848.54	1.53
OTROS	25,017,998.68	12.10	31,736,080.59	8.72
TOTAL EGRESOS	\$ 206,769,583.84	100	364,144,192.27	100

REMANENTE -28,238,058.39 89,722,071.59

RESUMEN ACUMULADO

SALDO INICIAL AL 01 DE ENERO DE 2020	\$ 51,622,930
MOVIMIENTOS AL PATRIMONIO	-358,181,135
MAS INGRESOS	453,866,264
MENOS EGRESOS	364,144,192
SALDO AL 30 DE JUNIO DE 2020	\$ -216,836,134
INTEGRACIÓN DEL SALDO	\$ 0
CAJAS RECAUDACIONES	378,760
FONDO FIJO	40,476,858
BANCOS	0
INVERSIONES	994,686
CUENTAS POR COBRAR	91,457,013
OTROS ACTIVOS	350,143,449
CUENTAS POR PAGAR	\$ -216,836,134
SALDO AL 30 DE JUNIO DE 2020	



C. CARLOS ALBERTO GUEVARA GARZA
PRESIDENTE MUNICIPAL

C. JOSE RICARDO VALADEZ LOPEZ
TESORERO MUNICIPAL

C. FABIOLA NOHEMÍ MARTÍNEZ DOMÍNGUEZ
SÍNDICO PRIMERA



**DETALLE DE LA DISPONIBILIDAD
AL 30 DE JUNIO DE 2020**

ACTIVO	
CAJAS RECAUDACIONES	\$ 0.00
FONDO FIJO	
FONDO PARA GASTOS MENORES	\$ 378,760.00
FONDO PARA PRESTAMOS	0.00
FONDO PARA CAJAS	0.00
TOTAL FONDO FIJO	\$ 378,760.00
BANCOS	
RECURSOS PROPIOS	\$ 0.00
FONDO DE INFRAESTRUCTURA	16,354,549.95
FONDO DE FORTALECIMIENTO MUNICIPAL	12,998,910.57
OTROS PROGRAMAS DEL MPIO.	11,123,397.05
PROGRAMAS GOBIERNO DEL ESTADO	0.00
FONDO DE APORTACIONES ESTATALES	0.00
TOTAL BANCOS	\$ 40,476,857.57
INVERSIONES	\$ 0.00
CUENTAS POR COBRAR	
DEUDORES DIVERSOS	\$ 315,973.44
GASTOS POR COMPROBAR	678,712.18
DOCUMENTOS POR COBRAR	
FONDOS CON PARTICIPACION ESTATAL	0.00
TOTAL CUENTAS POR COBRAR	\$ 994,685.62
ACTIVO FIJO	\$ 60,767,669.84
OTROS ACTIVOS	
FIDEICOMISO	\$ 0.00
FIDEICOMISO BAJIO BANCA AFIRME	30,689,342.80
CADENAS PRODUCTIVAS GOBIERNO DEL ESTADO	0.00
FIDEICOMISO BANORTE	0.00
GOBIERNO DEL ESTADO	0.00
FIDEICOMISO AFIRME	0.00
TOTAL OTROS ACTIVOS	\$ 30,689,342.80
TOTAL ACTIVO	\$ <u>133,307,315.83</u>
PASIVO Y PATRIMONIO	
PASIVO	
CUENTAS POR PAGAR	
CAPTACIÓN DE RETENCIONES	\$ 971,408.85
DEUDA PUBLICA A LARGO PLAZO	114,401,767.04
IMPUESTOS POR PAGAR	44,714,575.34
OTRAS DEDUCCIONES	12,950,727.87
ACREEDORES DIVERSOS	2,176,000.51
PROVEEDORES	162,340,431.19
CUENTAS POR PAGAR CORTO PLAZO	12,588,538.56
TOTAL CUENTAS POR PAGAR	\$ 350,143,449.36
TOTAL PASIVO	\$ 350,143,449.36
PATRIMONIO	
PATRIMONIO FINANCIERO	\$ -254,935,274.93
REMANENTE DEL EJERCICIO	+ 38,448,039.00
MOVIMIENTOS AL PATRIMONIO	- 348,897.60
TOTAL PATRIMONIO	\$ -216,836,133.53
TOTAL PASIVO MÁS PATRIMONIO	\$ <u>133,307,315.83</u>



García

SOMOS FAMILIA | 2018-2021




Calle Heberto Castillo #200,
Col. Paseo de la Minas, García,
N.L., C.P. 66000
Tel: 81248855-81248851

ACTA NÚMERO 80 SESIÓN EXTRAORDINARIA 29 DE JULIO DEL 2020

En la Ciudad de García, Nuevo León, siendo las 16:31 dieciséis horas con treinta y uno minutos del día jueves 29 veintinueve de julio del año 2020 dos mil veinte, presentes en la Casa del Ayuntamiento, recinto oficial del Ayuntamiento del Municipio de García Nuevo León, el C. Presidente Municipal Carlos Alberto Guevara Garza, el C. Secretario del Ayuntamiento Ismael Garza García, el C. Secretario de Tesorería, Finanzas y Administración Municipal José Ricardo Valadez López, y conforme a lo dispuesto en el acuerdo de fecha 30 de Junio del 2020 relativo a que se puedan celebrar sesiones del ayuntamiento con la participación a distancia de algunos de los integrantes o en su caso la totalidad de estos, hasta en tanto se declare que la epidemia ha concluido en el Estado de Nuevo León, a través de un sistema de videoconferencia y medios tecnológicos que se tengan al alcance; así como los siguientes miembros del Ayuntamiento:

- Primera Regidora
- Segundo Regidor
- Tercera Regidora
- Cuarto Regidor
- Quinta Regidora
- Sexto Regidor
- Séptima Regidora
- Octavo Regidor
- Novena Regidora
- Décimo Regidor
- Décimo Primer Regidor
- Décimo Segundo Regidor
- Síndica Primera
- Síndico Segundo

- Evelia Alvarado Aguilar.
- José Luis Flores Carreón.
- Maryann Hernández García.
- Juan Miguel Gutiérrez Ríos.
- Nora Silvia Flores Gutiérrez.
- Francisco Gutiérrez Roque.
- Josefina Corona Corpus.
- Juan Manuel Carbajal Barrientos.
- Mariana Camarillo Arriaga.
- Marco Antonio Martínez Núñez.
- Manuel Guerra Cavazos.
- Luis Armando Treviño Rosales.
- Fabiola Nohemí Martínez Domínguez.
- Luis Ernesto Rodríguez Martínez.



Evelia

SIN TEXTO





García
SOMOS FAMILIA | 2018-2021



MUNICIPIO DE GARCÍA, NUEVO LEÓN



DISCO COMPACTO
CONTIENE:

AVANCE DE GESTIÓN FINANCIERA

SEGUNDO TRIMESTRE
EJERCICIO 2020





García
SOMOS FAMILIA | 2018-2021



Ciclo de Recurso	Tipo de Recurso	Descripción Ramo	Clave Ramo	Descripción Programa	Clave Programa	Programa Fondo Convenio - Especifico	Número de Partidas	Aprobado	Modificado	Ejercido
2020	FEDERALES (APORTACIONES, SUBSIDIOS Y CONVENIOS)	Aportaciones Federales para Entidades Federativas y Municipios	33	FAIS Municipal y de las Demarcaciones Territoriales del Distrito Federal	1004	Sin Especificar	5	27,192,342.00	27,192,342.00	0.00
2020	FEDERALES (APORTACIONES, SUBSIDIOS Y CONVENIOS)	Aportaciones Federales para Entidades Federativas y Municipios	33	FORTAMUN	1005	Sin Especificar	22	176,559,083.00	176,559,083.00	81,257,916.49

Lo anterior se publica a fin de dar cumplimiento a lo dispuesto en los artículos 85 de la Ley Federal de Presupuesto y Responsabilidad Hacendaria y 48, cuarto párrafo, de la Ley de Coordinación Fiscal.

La información desglosada esta disponible en el apartado de transparencia del municipio

<http://trans.garcia.gob.mx/>



García, N.L. 31 de Julio 2020

Atentamente

C.P. José Ricardo Valadez Lopez
Secretaria De Tesorería, Finanzas Y Administración Municipal



Ciclo	Trimestre	Entidad Federativa	Municipio	Ramo	Programa Presupuestario	Nombre del Programa Presupuestario	Función	Subfunción	Actividad Institucional	Nombre del Indicador	Definición del Indicador	Nivel del Indicador	Frecuencia de Medición	Tipo	Meta programada	Meta Modificada	Avance (%)
2020	2	Nuevo León	García	33 - Aportaciones Federales para Entidades Federativas y Municipios	1004	FAIS Municipal y de las Demarcaciones Territoriales del Distrito Federal	2 - Vivienda y Servicios a la Comunidad	7 - Desarrollo Regional	5 - Fondo de Aportaciones para la Infraestructura Social	Porcentaje de proyectos de contribución directa registrados en la MIDS	Permite conocer la proporción de proyectos clasificados como de contribución directa en el Catálogo FAIS (proyectos de servicios básicos, calidad y espacios de la vivienda, salud, educación y alimentación) respecto del total de proyectos que han sido registrados en la MIDS para su ejecución durante el año. La clasificación de proyectos Directos puede ser consultada en el Catálogo FAIS 2016	Actividad	Trimestral	Gestión	0	0	N/D
2020	2	Nuevo León	García	33 - Aportaciones Federales para Entidades Federativas y Municipios	1004	FAIS Municipal y de las Demarcaciones Territoriales del Distrito Federal	2 - Vivienda y Servicios a la Comunidad	7 - Desarrollo Regional	5 - Fondo de Aportaciones para la Infraestructura Social	Porcentaje de otros proyectos registrados en la MIDS	Permite conocer el número de otros proyectos (proyectos PRODIM, proyectos de Gastos Indirectos y Proyectos Especiales) registrados en la MIDS para su ejecución durante el año. La clasificación de proyectos Complementarios puede ser consultada en el Catálogo FAIS 2016. Todo proyecto no considerado en el Catálogo como directo o complementario puede considerarse como proyecto especial	Actividad	Trimestral	Gestión	0	0	100
2020	2	Nuevo León	García	33 - Aportaciones Federales para Entidades Federativas y Municipios	1004	FAIS Municipal y de las Demarcaciones Territoriales del Distrito Federal	2 - Vivienda y Servicios a la Comunidad	7 - Desarrollo Regional	5 - Fondo de Aportaciones para la Infraestructura Social	Porcentaje de proyectos Complementarios registrados en la MIDS	Permite conocer el número de proyectos clasificados como complementarios en el Catálogo FAIS (educación, urbanización, infraestructura productiva, saneamiento) y que han sido registrados en la MIDS para su ejecución durante el año. La clasificación de proyectos Complementarios puede ser consultada en el Catálogo FAIS 2016	Actividad	Trimestral	Gestión	0	0	100

Lo anterior se publica a fin de dar cumplimiento a lo dispuesto en los artículos 85 de la Ley Federal de Presupuesto y Responsabilidad Hacendaria y 48, cuarto parrafo, de la Ley de Coordinación Fiscal.

La información desglosada esta disponible en el apartado de transparencia del municipio.

<http://trans.garcia.gob.mx/>



García, N.L. 31 de Julio 2020

Atentamente

Jose Ricardo Valadez Lopez

C.P. Jose Ricardo Valadez Lopez
Secretaria De Tesorería, Finanzas Y Administración Municipal



Ciclo	Trimestre	Entidad Federativa	Municipio	Ramo	Programa Presupuestario	Nombre del Programa Presupuestario	Función	Subfunción	Actividad Institucional	Nombre del Indicador	Definición del Indicador	Nivel del Indicador	Frecuencia de Medición	Tipo	Meta programada	Meta Modificada	Avance (%)
2020	2	Nuevo León	García	33 - Aportaciones Federales para Entidades Federativas y Municipios	1005	FORTAMUN	2 - Vivienda y Servicios a la Comunidad	7 - Desarrollo Regional	6 - Fondo de Aportaciones para el Fortalecimiento de los Municipios y de las Demarcaciones Territoriales del Distrito Federal	Índice de Dependencia Financiera	Mide la evolución de la dependencia financiera municipal o de la demarcación territorial, expresada como la importancia relativa del FORTAMUN DF en los ingresos propios. El indicador se lee de la siguiente forma: con cuántos pesos de FORTAMUN DF cuenta el municipio o demarcación territorial, por cada peso por concepto de ingresos por recaudación. Permite establecer si a pesar de contar con fuentes seguras de origen federal, el municipio implanta una política recaudatoria activa para complementar sus ingresos disponibles y expandir el gasto público para beneficio de sus habitantes. Para una mayor comprensión de las variables se informa que los ingresos propios incluyen: impuestos por predial, nóminas y otros impuestos, así como, Otros ingresos como derechos, productos y aprovechamientos. Se aclara que los montos correspondientes a las dos variables son acumulados al periodo que se reporta.	Propósito	Semestral	Estratégico	45825	45825	100
2020	2	Nuevo León	García	33 - Aportaciones Federales para Entidades Federativas y Municipios	1005	FORTAMUN	2 - Vivienda y Servicios a la Comunidad	7 - Desarrollo Regional	6 - Fondo de Aportaciones para el Fortalecimiento de los Municipios y de las Demarcaciones Territoriales del Distrito Federal	Porcentaje de avance en las metas	Mide el avance promedio en la ejecución física de los programas, obras o acciones que se realizan con recursos del FORTAMUN DF. Donde: $i = \text{número de programas, obras o acciones}$. Los porcentajes correspondientes a las dos variables son acumulados al periodo que se reporta.	Componente	Trimestral	Estratégico	100	100	45
2020	2	Nuevo León	García	33 - Aportaciones Federales para Entidades Federativas y Municipios	1005	FORTAMUN	2 - Vivienda y Servicios a la Comunidad	7 - Desarrollo Regional	6 - Fondo de Aportaciones para el Fortalecimiento de los Municipios y de las Demarcaciones Territoriales del Distrito Federal	Índice en el Ejercicio de Recursos	Mide el porcentaje del gasto ejercido acumulado al periodo que se reporta, respecto al monto anual aprobado de FORTAMUN DF al municipio o demarcación territorial del Distrito Federal. El monto ejercido del FORTAMUN DF por el municipio o demarcación territorial es acumulado al periodo que se reporta.	Actividad	Trimestral	Gestión	50	50	92.05

Lo anterior se publica a fin de dar cumplimiento a lo dispuesto en los artículos 85 de la Ley Federal de Presupuesto y Responsabilidad Hacendaria y 48, cuarto párrafo, de la Ley de Coordinación Fiscal.

La información desglosada esta disponible en el apartado de transparencia del municipio.

<http://trans.garcia.gob.mx/>

García, N.L. 31 de Julio 2020

Atentamente



Jose Ricardo Valadez Lopez
C.P. Jose Ricardo Valadez Lopez

Secretaría de Tesorería, Finanzas Y Administración Municipal



García
SOMOS FAMILIA | 2018-2021



MUNICIPIO DE GARCÍA, NUEVO LEÓN

AVANCE GESTIÓN FINANCIERA SEGUNDO TRIMESTRE EJERCICIO 2020

INFORMACIÓN CONTABLE

INFORMACIÓN PRESUPUESTARIA Y
PROGRAMÁTICA

PRESUPUESTOS DE INGRESOS Y EGRESOS

FORMATOS LEY DISCIPLINA FINANCIERA



MUNICIPIO DE GARCÍA, NUEVO LEÓN

AVANCE DE GESTIÓN FINANCIERA SEGUNDO TRIMESTRE EJERCICIO 2020

INFORMACIÓN CONTABLE:

- ESTADO DE SITUACIÓN FINANCIERA.
- ESTADO DE ACTIVIDADES.
- ESTADO DE VARIACIÓN EN LA HACIENDA PÚBLICA.
- ESTADO ANALÍTICO DEL ACTIVO.
- ESTADO ANALÍTICO DE LA DEUDA Y OTROS PASIVOS.
- ESTADO DE CAMBIOS EN LA SITUACIÓN FINANCIERA.
- ESTADOS DE FLUJO DE EFECTIVO.
- NOTA A LOS ESTADOS FINANCIEROS.
- BALANZA DE COMPROBACIÓN.



NOR_01_08_001

Municipio de García, Nuevo León

Estado de Situación Financiera

Informe Acumulado al 30 de Junio del 2020

Elaborado el 22 de Julio del 2020

García
HONOR FAMILIA 1514 1821

CONCEPTO	AÑO 2020	CONCEPTO	AÑO 2020
Activo		Pasivo	
ACTIVO CIRCULANTE		PASIVO CIRCULANTE	
Efectivo y Equivalentes	55,050,681.72	Cuentas por Pagar a Corto Plazo	224,110,840.47
Derechos a Recibir Efectivo o Equivalentes	994,685.62	Documentos por Pagar a Corto Plazo	13,224,341.51
Derechos a Recibir Bienes o Servicios	0.00	Porción a Corto Plazo de la Deuda Pública a Largo Plazo	0.00
Inventarios	0.00	Títulos y Valores a Corto Plazo	0.00
Almacenes	0.00	Pasivos Diferidos a Corto Plazo	0.00
Estimación por Pérdida o Deterioro de Activos Circulantes	0.00	Fondos y Bienes de Terceros en Garantía y/o Administración a Corto Plazo	0.00
Otros Activos Circulantes	0.00	Provisiones a Corto Plazo	0.00
		Otros Pasivos a Corto Plazo	0.00
TOTAL ACTIVO CIRCULANTE	56,045,367.34	TOTAL PASIVO CIRCULANTE	237,335,181.98
ACTIVO NO CIRCULANTE		PASIVO NO CIRCULANTE	
Inversiones Financieras a Largo Plazo	14,687,070.77	Cuentas por Pagar a Largo Plazo	0.00
Derechos a Recibir Efectivo o Equivalentes a Largo Plazo	0.00	Documentos por Pagar a Largo Plazo	0.00
Bienes Inmuebles, Infraestructura y Construcciones en Proceso	48,118,354.38	Deuda Pública a Largo Plazo	114,401,767.04
Bienes Muebles	9,953,932.23	Pasivos Diferidos a Largo Plazo	0.00
Activos Intangibles	3,406,159.22	Fondos y Bienes de Terceros en Garantía y/o Administración a Largo Plazo	0.00
Depreciación, Deterioro y Amortización Acumulada de Bienes	0.00		0.00
Activos Diferidos	0.00		0.00
Estimación por Pérdida o Deterioro de Activos no Circulantes	0.00		0.00
Otros Activos no Circulantes	0.00		0.00
TOTAL ACTIVO NO CIRCULANTE	76,165,516.60	TOTAL PASIVO NO CIRCULANTE	114,401,767.04
TOTAL Activo	132,210,883.94	TOTAL Pasivo	351,736,949.02

**Hacienda Pública/ Patrimonio****HACIENDA PUBLICA/PATRIMONIO CONTRIBUIDO**

Aportaciones	0.00
Donaciones de Capital	0.00
Actualización de la Hacienda Pública/Patrimonio	0.00

TOTAL HACIENDA PUBLICA/PATRIMONIO CONTRIBUIDO 0.00**HACIENDA PUBLICA /PATRIMONIO GENERADO**

Resultados del Ejercicio (Ahorro/ Desahorro)	35,060,312.25
Resultados de Ejercicios Anteriores	-254,935,274.93
Revalúos	0.00
Reservas	0.00
Rectificaciones de Resultados de Ejercicios Anteriores	348,897.60

TOTAL HACIENDA PUBLICA /PATRIMONIO GENERADO -219,526,065.08



NOR_01_08_001

Municipio de García, Nuevo León

Estado de Situación Financiera

Informe Acumulado al 30 de Junio del 2020


Elaborado el 22 de Julio del 2020




CONCEPTO	AÑO 2020	CONCEPTO	AÑO 2020
EXCESO O INSUFICIENCIA EN LA ACTUALIZACION DE LA HACIENDA PUBLICA/PATRIMONIO			
Resultado por Posición Monetaria		0.00	
Resultado por Tenencia de Activos no Monetarios		0.00	
TOTAL EXCESO O INSUFICIENCIA EN LA ACTUALIZACION DE LA HACIENDA PUBLICA/PATRIMONIO		0.00	
TOTAL Hacienda Pública/ Patrimonio			-219,526,065.08
TOTAL DEL PASIVO Y HACIENDA PUBLICA / PATRIMONIO			132,210,883.94

* Bajo protesta de decir verdad declaramos que los Estados Financieros y sus Notas son razonablemente correctos y responsabilidad del emisor


C. Carlos Alberto Guevara Garza
Presidente Municipal


C. José Ricardo Valadez López
Tesorero Municipal


C. Fabrick Noémi Martínez Domínguez
Síndico Primera



NOR_01_08_002

Municipio de García, Nuevo León

Estado de Actividades

Informe Acumulado al 30 de Junio del 2020

Elaborado el 22 de Julio del 2020

García
CONDOMINIO FAMILIA 2016 2021

Concepto	2020	Concepto	2020
Ingresos y Otros Beneficios		Gastos y Otras Pérdidas	
INGRESOS DE GESTIÓN		GASTOS DE FUNCIONAMIENTO	
Impuestos	160,717,821.00	Servicios Personales	185,865,887.11
Cuotas y Aportaciones de Seguridad Social	0.00	Materiales y Suministros	47,709,027.29
Contribuciones de Mejoras	0.00	Servicios Generales	171,667,900.75
Derechos	23,457,980.53	GASTOS DE FUNCIONAMIENTO	405,242,815.15
Productos	0.00	TRANSFERENCIAS, ASIGNACIONES, SUBSIDIOS Y OTRAS AYUDAS	
Aprovechamientos	4,489,731.96	Transferencias Internas y Asignaciones al Sector Público	0.00
Ingresos por Venta de Bienes y Prestación de Servicios	0.00	Transferencias al Resto del Sector Público	0.00
Ingresos no Comprendidos en las Fracciones de la Ley de Ingresos Causados en Ejercicios	0.00	Subsidios y Subvenciones	195,926.64
INGRESOS DE GESTIÓN	188,665,533.49	Ayudas Sociales	3,460,283.94
PARTICIPACIONES, APORTACIONES, CONVENIOS, INCENTIVOS DERIVADOS DE LA COLABORACIÓN FISCAL, FONDOS DISTINTOS DE API		Pensiones y Jubilaciones	585,209.88
Participaciones, Aportaciones, Convenios, Incentivos Derivados de la Colaboración Fiscal y	271,724,058.91	Transferencias a Fideicomisos, Mandatos y Contratos Análogos	0.00
Transferencias, Asignaciones, Subsidios y Subvenciones, y Pensiones y Jubilaciones	0.00	Transferencias a la Seguridad Social	0.00
PARTICIPACIONES, APORTACIONES, CONVENIOS, INCENTIVOS DERIVADOS DE LA COL/	271,724,058.91	Donativos	0.00
OTROS INGRESOS Y BENEFICIOS		Transferencias al Exterior	0.00
Ingresos Financieros	0.00	TRANSFERENCIAS, ASIGNACIONES, SUBSIDIOS Y OTRAS AYUDAS	4,241,420.46
Incremento por Variación de Inventarios	0.00	PARTICIPACIONES Y APORTACIONES	
Disminución del Exceso de Estimaciones por Pérdida o Deterioro u Obsolescencia	0.00	Participaciones	0.00
Disminución del Exceso de Provisiones	0.00	Aportaciones	0.00
Otros Ingresos y Beneficios Varios	5,390,814.05	Convenios	0.00
OTROS INGRESOS Y BENEFICIOS	5,390,814.05	PARTICIPACIONES Y APORTACIONES	0.00
Ingresos y Otros Beneficios	465,780,406.45	INTERESES, COMISIONES Y OTROS GASTOS DE LA DEUDA PUBLICA	
		Intereses de la Deuda Pública	6,253,657.78
		Comisiones de la Deuda Pública	0.00
		Gastos de la Deuda Pública	0.00
		Costo por Coberturas	0.00
		Apoyos Financieros	0.00
		INTERESES, COMISIONES Y OTROS GASTOS DE LA DEUDA PUBLICA	6,253,657.78
		OTROS GASTOS Y PERDIDAS EXTRAORDINARIAS	
		Estimaciones, Depreciaciones, Deterioros, Obsolescencia y Amortizaciones	0.00
		Provisiones	0.00
		Disminución de Inventarios	0.00
		Aumento por Insuficiencia de Estimaciones por Pérdida o Deterioro u Obsolescencia	0.00
		Aumento por Insuficiencia de Provisiones	0.00
		Otros Gastos	9,567,677.84
		OTROS GASTOS Y PERDIDAS EXTRAORDINARIAS	9,567,677.84
		INVERSIÓN PÚBLICA	
		Inversión Pública no Capitalizable	5,414,522.97
		INVERSIÓN PÚBLICA	5,414,522.97
		Gastos y Otras Pérdidas	430,720,094.20
		RESULTADOS DEL EJERCICIO (AHORRO/DESAHORRO)	35,060,312.25

* Bajo protesta de decir verdad declaramos que los Estados Financieros y sus Notas son razonablemente correctos y responsabilidad del emisor

C. Carlos Alberto Guevara Garza
Presidente MunicipalC. José Ricardo Valadez López
Tesorero MunicipalC. Fabiola Noheh Martínez Domínguez
Síndico Primera



Municipio de García, Nuevo León

Estado de Variación en la Hacienda Pública


Informe Acumulado al 30 de Junio del 2020
Elaborado el 22 de Julio del 2020




Concepto	Hacienda Pública / Patrimonio Contribuido	Hacienda Pública / Patrimonio Generado de Ejercicios Anteriores	Hacienda Pública / Patrimonio Generado del Ejercicio	Exceso o Insuficiencia en la Actualización de la Hacienda Pública / Patrimonio	TOTAL
Rectificaciones de Resultados de Ejercicios Anteriores	0.00	0.00	348,897.60	0.00	348,897.60
PATRIMONIO NETO INICIAL AJUSTADO DEL EJERCICIO	0.00	0.00	0.00	0.00	0.00
Aportaciones	0.00	0.00	0.00	0.00	0.00
Donaciones de Capital	0.00	0.00	0.00	0.00	0.00
Actualización de la Hacienda Pública/Patrimonio	0.00	0.00	0.00	0.00	0.00
VARIACIONES DE LA HACIENDA PUBLICA/PATRIMONIO NETO DEL EJERCICIO	0.00	0.00	0.00	0.00	0.00
Resultados del Ejercicio (Ahorro/ Desahorro)	0.00	0.00	0.00	0.00	0.00
Resultados de Ejercicios Anteriores	0.00	0.00	0.00	0.00	0.00
Revalúos	0.00	0.00	0.00	0.00	0.00
Reservas	0.00	0.00	0.00	0.00	0.00
HACIENDA PUBLICA/PATRIMONIO NETO FINAL DEL EJERCICIO	0.00	0.00	0.00	0.00	0.00
CAMBIOS EN LA HACIENDA PUBLICA/PATRIMONIO NETO DEL EJERCICIO 2020	0.00	0.00	0.00	0.00	0.00
Aportaciones	0.00	0.00	0.00	0.00	0.00
Donaciones de Capital	0.00	0.00	0.00	0.00	0.00
Actualización de la Hacienda Pública/Patrimonio	0.00	0.00	0.00	0.00	0.00
VARIACIONES DE LA HACIENDA PUBLICA/PATRIMONIO NETO DEL EJERCICIO 2020	0.00	-254,935,274.93	35,060,312.25	0.00	-219,874,962.68
Resultados del Ejercicio (Ahorro/ Desahorro)	0.00	0.00	35,060,312.25	0.00	35,060,312.25
Resultados de Ejercicios Anteriores	0.00	-254,935,274.93	0.00	0.00	-254,935,274.93
Revalúos	0.00	0.00	0.00	0.00	0.00
Reservas	0.00	0.00	0.00	0.00	0.00
HACIENDA PUBLICA/PATRIMONIO NETO FINAL DEL EJERCICIO 2020	0.00	-254,935,274.93	35,409,209.85	0.00	-219,526,065.08

* Bajo protesta de decir verdad declaramos que los Estados Financieros y sus Notas son razonablemente correctos y responsabilidad del emisor


C. Carlos Alberto Guevara Garza
Presidente Municipal


C. José Ricardo Valadez López
Tesorero Municipal


C. Fabiola Noheми Martínez Domínguez
Síndico Primera



Municipio de García, Nuevo León

Estado Analítico del Activo

Informe Acumulado al 30 de Junio del 2020

Elaborado el 22 de Julio del 2020





García
SOMOS FAMILIA 2016 2021

NOR_08_01_004

C O N C E P T O	SALDO INICIAL	CARGOS DEL PERIODO	ABONOS DEL PERIODO	SALDO FINAL	VARIACION
	1	2	3	4 (1+2-3)	5 (4-1)
Activo	48,425,869.06	1,082,451,897.90	998,666,883.02	132,210,883.94	83,785,014.88
ACTIVO CIRCULANTE	29,143,456.53	884,720,374.51	857,818,463.70	56,045,367.34	26,901,910.81
Efectivo y Equivalentes	28,538,713.40	884,042,875.51	857,530,907.19	55,050,681.72	26,511,968.32
Derechos a Recibir Efectivo o Equivalentes	604,743.13	677,499.00	287,556.51	994,685.62	389,942.49
Derechos a Recibir Bienes o Servicios	0.00	0.00	0.00	0.00	0.00
Inventarios	0.00	0.00	0.00	0.00	0.00
Almacenes	0.00	0.00	0.00	0.00	0.00
Estimación por Pérdida o Deterioro de Activos Circulantes	0.00	0.00	0.00	0.00	0.00
Otros Activos Circulantes	0.00	0.00	0.00	0.00	0.00
ACTIVO NO CIRCULANTE	19,282,412.53	197,731,523.39	140,848,419.32	76,165,516.60	56,883,104.07
Inversiones Financieras a Largo Plazo	19,282,412.53	136,253,077.56	140,848,419.32	14,687,070.77	-4,595,341.76
Derechos a Recibir Efectivo o Equivalentes a Largo Plazo	0.00	0.00	0.00	0.00	0.00
Bienes Inmuebles, Infraestructura y Construcciones en Proceso	0.00	48,118,354.38	0.00	48,118,354.38	48,118,354.38
Bienes Muebles	0.00	9,953,932.23	0.00	9,953,932.23	9,953,932.23
Activos Intangibles	0.00	3,406,159.22	0.00	3,406,159.22	3,406,159.22
Depreciación, Deterioro y Amortización Acumulada de Bienes	0.00	0.00	0.00	0.00	0.00
Activos Diferidos	0.00	0.00	0.00	0.00	0.00
Estimación por Pérdida o Deterioro de Activos no Circulantes	0.00	0.00	0.00	0.00	0.00
Otros Activos no Circulantes	0.00	0.00	0.00	0.00	0.00

* Bajo protesta de decir verdad declaramos que los Estados Financieros y sus Notas son razonablemente correctos y responsabilidad del emisor


C. Carlos Alberto Guevara Garza
Presidente Municipal


C. José Ricardo Valadez López
Tesorero Municipal


C. Fabiola Noheми Martínez Domínguez
Síndico Primera



Municipio de García, Nuevo León

Estado Analítico de la Deuda y Otros Pasivos




Informe Acumulado al 30 de Junio del 2020


Elaborado el 22 de Julio del 2020

NCR_01_08_005	Denominación de las Deudas	Moneda de Contratación	Institución o País Acreedor	Saldo Inicial del Periodo 01 Enero 2020	Saldo Final del Periodo 30 Junio 2020
	Deuda Pública			(303,361,143.99)	(351,736,949.02)
	Corto Plazo			0.00	0.00
	Deuda Interna			0.00	0.00
	Instituciones de Crédito			0.00	0.00
	Títulos y Valores			0.00	0.00
	Arrendamientos Financieros			0.00	0.00
	Deuda Externa			0.00	0.00
	Organismos Financieros Internacionales			0.00	0.00
	Deuda Bilateral			0.00	0.00
	Títulos y Valores			0.00	0.00
	Arrendamientos Financieros			0.00	0.00
	Largo Plazo			(114,401,767.04)	(114,401,767.04)
	Deuda Interna			(114,401,767.04)	(114,401,767.04)
	Instituciones de Crédito			(114,401,767.04)	(114,401,767.04)
		MXN	BANCO DEL BAJIO 107 MDP 536971	(52,275,968.74)	(52,275,968.74)
		MXN	BANCO DEL BAJIO 21.4 MDP 6418063	(12,253,174.08)	(12,253,174.08)
		MXN	BANCO DEL BAJIO 52.7 MDP 6364415	(30,162,886.21)	(30,162,886.21)
		MXN	BANCO DEL BAJIO 40 MDP 3595190 3908900	(19,709,738.01)	(19,709,738.01)
	Títulos y Valores			0.00	0.00
	Arrendamientos Financieros			0.00	0.00
	Deuda Externa			0.00	0.00
	Organismos Financieros Internacionales			0.00	0.00
	Deuda Bilateral			0.00	0.00
	Títulos y Valores			0.00	0.00
	Arrendamientos Financieros			0.00	0.00
	Otros Pasivos			(188,959,376.95)	(237,335,181.98)

Bajo protesta de decir verdad declaramos que los Estados Financieros y sus Notas son razonablemente correctos y responsabilidad del emisor


C. Carlos Alberto Guevara Garza
Presidente Municipal


C. José Ricardo Valadez López
Tesorero Municipal


C. Fabiola Nohemi Martínez Domínguez
Síndico Primera



NOR_01_08_001

Municipio de García, Nuevo León




Estado de Cambios en la Situación Financiera

Informe Acumulado al 30 de Junio del 2020

Elaborado el 22 de Julio del 2020



CONCEPTO	ORIGEN	APLICACIÓN	CONCEPTO	ORIGEN	APLICACIÓN
Activo			Pasivo		
ACTIVO CIRCULANTE			PASIVO CIRCULANTE		
Efectivo y Equivalentes	0.00	55,050,681.72	Cuentas por Pagar a Corto Plazo	224,110,840.47	0.00
Derechos a Recibir Efectivo o Equivalentes	0.00	994,685.62	Documentos por Pagar a Corto Plazo	13,224,341.51	0.00
Derechos a Recibir Bienes o Servicios	0.00		Porción a Corto Plazo de la Deuda Pública a Largo Plazo	0.00	0.00
Inventarios	0.00	0.00	Títulos y Valores a Corto Plazo	0.00	0.00
Almacenes	0.00	0.00	Pasivos Diferidos a Corto Plazo	0.00	0.00
Estimación por Pérdida o Deterioro de Activos Circulantes	0.00	0.00	Fondos y Bienes de Terceros en Garantía y/o Administración a Corto Plazo	0.00	0.00
Otros Activos Circulantes	0.00	0.00	Provisiones a Corto Plazo	0.00	0.00
			Otros Pasivos a Corto Plazo	0.00	0.00
TOTAL ACTIVO CIRCULANTE	0.00	56,045,367.34	TOTAL PASIVO CIRCULANTE	237,335,181.98	0.00
ACTIVO NO CIRCULANTE			PASIVO NO CIRCULANTE		
Inversiones Financieras a Largo Plazo	0.00	14,687,070.77	Cuentas por Pagar a Largo Plazo	0.00	0.00
Derechos a Recibir Efectivo o Equivalentes a Largo Plazo	0.00	0.00	Documentos por Pagar a Largo Plazo	0.00	0.00
Bienes Inmuebles, Infraestructura y Construcciones en Proceso	0.00	48,118,354.38	Deuda Pública a Largo Plazo	114,401,767.04	0.00
Bienes Muebles	0.00	9,953,932.23	Pasivos Diferidos a Largo Plazo	0.00	0.00
Activos Intangibles	0.00	3,406,159.22	Fondos y Bienes de Terceros en Garantía y/o Administración a Largo Plazo	0.00	0.00
Depreciación, Deterioro y Amortización Acumulada de Bienes	0.00	0.00		0.00	0.00
Activos Diferidos	0.00	0.00			
Estimación por Pérdida o Deterioro de Activos no Circulantes	0.00	0.00			
Otros Activos no Circulantes	0.00	0.00	TOTAL PASIVO NO CIRCULANTE	114,401,767.04	0.00
TOTAL ACTIVO NO CIRCULANTE	0.00	76,165,516.60	TOTAL Pasivo	351,736,949.02	0.00
TOTAL Activo	0.00	132,210,883.94	Hacienda Pública/ Patrimonio		
			HACIENDA PUBLICA/PATRIMONIO CONTRIBUIDO		
			Aportaciones	0.00	0.00
			Donaciones de Capital	0.00	0.00
			Actualización de la Hacienda Pública/Patrimonio	0.00	0.00
			TOTAL HACIENDA PUBLICA/PATRIMONIO CONTRIBUIDO	0.00	0.00
			HACIENDA PUBLICA /PATRIMONIO GENERADO		
			Resultados del Ejercicio (Ahorro/ Desahorro)	35,060,312.25	0.00
			Resultados de Ejercicios Anteriores	0.00	-254,935,274.93
			Revalúos	0.00	0.00
			Reservas	0.00	0.00
			Rectificaciones de Resultados de Ejercicios Anteriores	348,897.60	0.00
			TOTAL HACIENDA PUBLICA /PATRIMONIO GENERADO	35,409,209.85	-254,935,274.93
			EXCESO O INSUFICIENCIA EN LA ACTUALIZACION DE LA HACIENDA PUBLICA/PATRIMONIO		
			Resultado por Posición Monetaria	0.00	0.00



NOR_01_08_001

Municipio de García, Nuevo León

Estado de Cambios en la Situación Financiera


Informe Acumulado al 30 de Junio del 2020


Elaborado el 22 de Julio del 2020




CONCEPTO	ORIGEN	APLICACIÓN	CONCEPTO	ORIGEN	APLICACIÓN
			Resultado por Tenencia de Activos no Monetarios	0.00	0.00
			TOTAL EXCESO O INSUFICIENCIA EN LA ACTUALIZACION DE LA HACIENDA PUBLICA/PATRIMONIO	0.00	0.00
			TOTAL Hacienda Pública/ Patrimonio	35,409,209.85	-254,935,274.93
			TOTAL DEL PASIVO Y HACIENDA PUBLICA / PATRIMONIO	387,146,168.87	-254,935,274.93

* Bajo protesta de decir verdad declaramos que los Estados Financieros y sus Notas son razonablemente correctos y responsabilidad del emisor


C. Carlos Alberto Guevara Garza
Presidente Municipal


C. José Ricardo Valadez López
Tesorero Municipal


C. Fabiola Noemí Martínez Domínguez
Síndico Primera



NOR_01_08_007

Municipio de García, Nuevo León

Estado de Flujos de Efectivo


Informe Acumulado al 30 de Junio del 2020


Elaborado el 22 de Julio del 2020

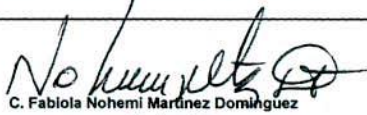
García
UNIDOS PARA LA LEY 1919 1921

Concepto	2020	Concepto	2020
Flujos de Efectivo de las Actividades de Operación		Flujos de Efectivo de las Actividades de Inversión	
Origen	448,271,143.26	Origen	61,478,445.83
Impuestos	160,717,821.00	Bienes inmuebles, Infraestructura y Construcciones en Proceso	48,118,354.38
Cuotas y Aportaciones de Seguridad Social	0.00	Bienes Muebles	9,953,932.23
Contribuciones de Mejoras	0.00	Otros Orígenes de Inversión	3,406,159.22
Derechos	23,457,980.53	Aplicación	0.00
Productos	0.00	Bienes inmuebles, Infraestructura y Construcciones en Proceso	0.00
Aprovechamientos	4,489,731.96	Bienes Muebles	0.00
Ingresos por Venta de Bienes y Prestación de Servicios	0.00	Otras Aplicaciones de Inversión	0.00
Participaciones, Aportaciones, Convenios, Incentivos Derivados de la Colaboración Fiscal y Fondos Distintos de Aportaciones	254,214,795.72	Flujos Netos de Efectivo por Actividades de Inversión	61,478,445.83
Transferencias, Asignaciones, Subsidios y Subvenciones, y Pensiones y Jubilaciones	0.00	Flujo de Efectivo de las Actividades de Financiamiento	0.00
Otros Orígenes de Operación	5,390,814.05	Origen	6,643,600.27
Aplicación	436,561,176.64	Endeudamiento Neto	6,253,657.78
Servicios Personales	185,865,887.11	Interno	6,253,657.78
Materiales y Suministros	47,709,027.29	Externo	0.00
Servicios Generales	189,177,163.94	Otros Orígenes de Financiamiento	389,942.49
Transferencias Internas y Asignaciones al Sector Público	0.00	Aplicación	53,320,044.39
Transferencias al resto del Sector Público	0.00	Servicios de la Deuda	0.00
Subsidios y Subvenciones	195,926.64	Interno	0.00
Ayudas Sociales	3,460,283.94	Externo	0.00
Pensionamientos y Jubilaciones	585,209.88	Otras Aplicaciones de Financiamiento	53,320,044.39
Transferencias a Fideicomisos, Mandatos y Contratos Análogos	0.00	Flujos Netos de Efectivo por Actividades de Financiamiento	-46,676,444.12
Transferencias a la Seguridad Social	0.00	Incremento/Disminución Neta en el Efectivo y Equivalentes al Efectivo	26,511,968.33
Donativos	0.00	Efectivo y Equivalentes al Efectivo al inicio del Ejercicio	28,538,713.40
Transferencias al Exterior	0.00	Efectivo y Equivalentes al Efectivo al final del Ejercicio	55,050,681.73
Participaciones	0.00		
Aportaciones	0.00		
Convenios	0.00		
Otras Aplicaciones de Operación	9,567,677.84		
Flujos Netos de Efectivo por Actividades de Operación	11,709,966.62		

* Bajo protesta de decir verdad declaramos que los Estados Financieros y sus Notas son razonablemente correctos y responsabilidad del emisor.


C. Carlos Alberto Guevara Garza
Presidente Municipal


C. José Ricardo Valadez López
Tesorero Municipal


C. Fabiola Nohemi Martínez Domínguez
Síndico Primera



MUNICIPIO DE GARCÍA, NUEVO LEÓN
NOTAS A LOS ESTADOS FINANCIEROS
2do TRIMESTRE EJERCICIO 2020

1. El Municipio.

El Municipio, constituido por un conjunto de habitantes establecidos en un Territorio, Administrado por un Ayuntamiento para satisfacer sus intereses comunes, en una Entidad de Derecho Público investido de Personalidad Jurídica, con libertad interior, Patrimonio Propio y Autonomía para su Administración.

El principal objeto del Municipio de García, Nuevo León, es el de organizar y proveer de medios a las Dependencias que tiene a su cargo para las funciones de Policía, Seguridad, Vialidad y Asistencia a la Población en situaciones de emergencia, dentro de la comunidad del Municipio, utilizando para ello los Recursos Propios de Recaudación, las Aportaciones y las Participaciones provenientes de los Gobiernos Federal y Estatal.

La actuación del Municipio está regida bajo el siguiente Marco Legal:

- a) Ley Orgánica de la Administración Pública Municipal.
- b) Ley de Hacienda para los Municipios del Estado de Nuevo León.
- c) Ley de Fiscalización de la Auditoría Superior del Estado de Nuevo León.
- d) Ley de Ingresos de los Municipios del Estado de Nuevo León.
- e) Ley de Gobierno Municipal del Estado de Nuevo León.
- f) Ley de Egresos del Estado de Nuevo León.

2. Principales Políticas Contables

Los Estados Financieros adjuntos de la Entidad se prepararon de conformidad con las siguientes disposiciones Normativas que le son aplicables en su carácter de Ayuntamiento del Municipio:

Las disposiciones vigentes de la Ley General de Contabilidad Gubernamental (LGCG), sus Postulados Básicos, el Marco Conceptual de Contabilidad, los Lineamientos emitidos por el Consejo Nacional de Armonización Contable (CONAC), Normas Específicas de Información Financiera Gubernamental (NEIFG), emitidas por la Unidad de Contabilidad Gubernamental e Informes sobre la Gestión Pública (UCG) de la Secretaría de Hacienda y Crédito Público (SHCP), Normas Internacionales de Contabilidad para el Sector Público (NICSP).

El 31 de diciembre de 2008 se publicó en el Diario Oficial de la Federación la LGCG, que entró en vigor el 1 de enero de 2009, y es de observancia obligatoria para los poderes Ejecutivo, Legislativo y Judicial de la Federación, los Estados y el Distrito Federal; los Ayuntamientos de los Municipios; los Órganos Político-Administrativos de las Demarcaciones Territoriales del Distrito Federal; las Entidades de la Administración Pública Paraestatal, ya sean Federales, Estatales o Municipales y los Órganos Autónomos Federales y Estatales.

La LGCG tiene como objeto establecer los criterios generales que regirán la Contabilidad Gubernamental y la emisión de la Información Financiera de los Entes Públicos, con la finalidad de lograr la Armonización Contable a nivel nacional, para lo cual fue creado el Consejo Nacional de Armonización Contable (CONAC) como órgano de coordinación para la Armonización de la



Contabilidad Gubernamental, el cual tiene por objeto la emisión de las Normas Contables y las disposiciones Presupuestales que se aplicarán para la generación de Información Financiera y Presupuestal que emitirán los Entes Públicos, para la fiscalización de los activos, pasivos, ingresos y gastos y, en general contribuir a medir la eficacia, economía y eficiencia del gasto e ingreso público.

Desde 2009 y hasta diciembre de 2014, el CONAC emitió diversas disposiciones regulatorias en materia de Contabilidad Gubernamental y Presupuestal, en las cuales se establecieron diversas fechas para el inicio de su aplicación efectiva. Con la finalidad de dar cumplimiento al objetivo de la Armonización Contable y establecer los ejercicios sociales en que tendrá aplicación efectiva el conjunto de Normas aplicables, el 15 de diciembre de 2010 el CONAC emitió el acuerdo de interpretación sobre las obligaciones establecidas en los artículos transitorios de la LGCG, en el cual interpretó que las Entidades Paraestatales del Gobierno Federal tienen la obligación, a partir del 1 de enero de 2012, de efectuar registros contables con base acumulativa, apegándose al Marco Conceptual y a los postulados básicos de Contabilidad Gubernamental, así como a las Normas y Metodologías que establezcan los momentos contables, los clasificadores y los manuales de Contabilidad Gubernamental Armonizados, y de acuerdo con las respectivas matrices de conversión con las características señaladas en los Artículos 40 y 41 de la LGCG. Consecuentemente, a partir de la fecha señalada tienen la obligación de emitir Información Contable, Presupuestaria y Programática sobre la base técnica prevista en los documentos técnico-contables siguientes:

- Marco Conceptual
- Postulados Básicos de Contabilidad Gubernamental
- Clasificador por Objeto del Gasto
- Clasificador por Tipo de Gasto
- Clasificador por Rubro de ingresos
- Catálogo de Cuentas de Contabilidad
- Momentos Contables de los Egresos
- Momentos Contables de los ingresos
- Manual de Contabilidad Gubernamental

Normas de Información Financiera Gubernamental emitidas por la UCG de la SHCP

Las Normas Contables y Principales Reglas de Registro y Valoración del Patrimonio (Elementos Generales), Reglas Específicas de Registro y Valoración del Patrimonio y Parámetros de Estimación de Vida Útil, emitidas por el CONAC el 27 de diciembre de 2010, 13 de diciembre de 2011, 15 de agosto de 2012 y 16 de mayo de 2013, respectivamente, serán de aplicación obligatoria a partir del 31 de diciembre de 2016.

En este caso el oficio 024712012 que emitió el Secretario Técnico del CONAC el 14 de septiembre de 2012, establece que dichas Normas Contables deben ser aplicadas a partir del ejercicio que inicia el 01 de enero de 2013, sin embargo, se permite su aplicación en 2012 para el caso de aquellos entes públicos que tengan la posibilidad de llevar a cabo sus registros contables conforme a dichas normas, o aquéllos que en esa fecha ya estén aplicando la sustancia de las mismas, por lo que cualquier entidad que haya aplicado esas normas en 2012 estará en cumplimiento. El Municipio de García, Nuevo León no aplicó alguna de manera anticipada.

Se regula que adicionalmente a las disposiciones normativas que establezca la UCG de la SHCP, los Entes Públicos podrán aplicar de manera supletoria, previa autorización de ésta, las Normas de Información Financiera Nacionales e Internacionales.

4



Adicionalmente, dicha UCG emitió el oficio circular de fecha 18 de febrero de 2013 denominado "Lineamientos específicos para la elaboración de los Estados Financieros aplicables a las Entidades Paraestatales Federales y la Integración de la Información Contable para efectos de la elaboración de la Cuenta de la Hacienda Pública Federal 2012", en el cual se establecen los términos y los formatos aplicables para la elaboración de los estados financieros para efectos de ser dictaminados por parte de los auditores externos y para la integración de la Cuenta de la Hacienda Pública Federal del año 2012.

De conformidad con las obligaciones referidas en el punto 5 del apartado 6 de Acuerdo de Interpretación sobre las obligaciones establecidas en los Artículos Transitorios de la LGCG emitido por el CONAC, el Municipio de García, Nuevo León a partir del mes de Junio de 2015, llevó a cabo la implementación en sus registros contables con base acumulativa y en apego al Marco Conceptual, Postulados Básicos, Normas y Metodologías que establezcan los momentos contables, Clasificadores y Manuales de Contabilidad Gubernamental armonizados y de acuerdo con las respectivas matrices de conversión con las características señaladas en los Artículos 40 y 41 de la Ley de Contabilidad.

Los Estados Financieros adjuntos han sido preparados según a los lineamientos de la Ley General de Contabilidad Gubernamental (LGCG) y Ley de Disciplina Financiera (LDF) y del CONAC a partir del 01 de enero de 2016, el Municipio de García, Nuevo León inicia con la etapa de validación de la información contable, presupuestaria y programática sobre la base técnica prevista en los documentos técnicos contables referidos y al Artículo 46 y 49 de La LGCG, adoptando e implementando lo previsto en las Normas y Metodología para la Emisión de Información Financiera y Estructura de los Estados Financieros Básicos del Ente Público y Características de sus Notas, emitidas por el CONAC, el cual establece los objetivos y presentación de los estados financieros de entidades municipales, de tal manera que se integran como sigue:

1) Estados Financieros e Información Contable:

- Estado de Situación Financiera que muestre los Activos y Pasivos de la Entidad clasificados en corto y largo plazo y el patrimonio en contribuido y no contribuido.
- Estado de Actividades.
- Estado de Variaciones en la Hacienda Pública.
- Estado de Cambios en la situación Financiera.
- Estado de Flujos de Efectivo.
- Estado Analítico de Activo.
- Estado Analítico de Deuda y Otros Pasivos.

2) Información Presupuestaria y Programática.

- Estado Analítico de Ingresos.
- Estado Analítico del ejercicio del Presupuesto con sus clasificaciones Administrativas, Económicas, Por Objeto del Gasto y Funcional.
- Informe Analítico de la Deuda Pública.
- Informe Analítico de obligaciones Diferentes de Financiamiento.
- Estado Analítico del Ejercicio del Presupuesto de Egresos.
- Proyecciones y Resultados de Ingresos y Egresos.

 9 



El 15 de diciembre de 2010 el CONAC emitió un acuerdo de interpretación, regulando que las entidades paraestatales de la Administración Pública Federal tienen la obligación de tener implementado el "Sistema Integrado de Información Financiera" a partir del 01 de enero de 2016, se está implementando y validando que este sistema considere el registro e interrelación automática de las transacciones presupuestarias y contables, el registro único y la operación y generación de información en tiempo real. A la fecha de emisión de los estados financieros adjuntos, la Entidad ha implementado dichas disposiciones de la LGCG, con excepción de lo indicado en la Nota 3-e y de lo siguiente:

Así mismo, Las cifras de los Estados Financieros y sus notas que se acompañan se cuantifican en términos monetarios y se registran al costo histórico o al valor económico más objetivo en moneda nacional, conforme lo establecen los postulados básicos de contabilidad y están expresadas en pesos nominales, las cifras pueden diferir debido a efectos de redondeos.

3.- Resumen de políticas de contabilidad significativas

La LGCG requiere el uso de ciertas estimaciones contables en la preparación de Estados Financieros; asimismo, se requiere el ejercicio de un juicio de parte de la Administración en el proceso de definición de las políticas de contabilidad de la Entidad.

A continuación se resumen las políticas de contabilidad más significativas, las cuales han sido aplicadas consistentemente en el año que se presenta, a menos que se especifique lo contrario.

I. NOTAS AL ESTADO DE SITUACIÓN FINANCIERA

- Efectivo y Equivalentes de Efectivo

El efectivo y sus equivalentes de efectivo incluyen saldos de caja, depósitos bancarios e inversiones en instrumentos de alta liquidez, con vencimientos no mayores a 90 días y se presentan valuadas a su valor nominal, más intereses devengados, importe que es similar al valor de mercado de esas inversiones.

- Derechos a Recibir Efectivo o Equivalentes Derechos a Recibir Bienes o Servicios

Representan los derechos de cobro originados en el desarrollo de las actividades, de los cuales se espera recibir una contraprestación representada en recursos, bienes o servicios; en un plazo menor o igual a doce meses.

- Bienes Inmuebles, Infraestructura y Bienes Muebles

Los Bienes Inmuebles, Infraestructura y Bienes Muebles, se encuentran en la etapa de validación y se expresarán en su costo histórico y/o valuado por perito profesional. La depreciación no se registra en este ejercicio hasta no contar con la validación total del Patrimonio del Municipio, y se calculará por el método de línea recta aplicando a los valores de los activos.

- Bienes Disponibles para su Transformación.

El Municipio no cuenta actualmente con bienes disponibles para su transformación.

- Pasivo.



Cuentas por Pagar a Corto Plazo:

Representa los adeudos con proveedores por adquisición de bienes, servicios, contratos de obras públicas, anticipos de participaciones y programas sociales, derivados de operaciones del municipio, con vencimiento menor o igual a doce meses, El monto representa en su mayor parte adeudos con proveedores en proceso de Liquidación.

Retenciones y Contribuciones por Pagar a Corto Plazo: Representa el monto de las retenciones sobre las remuneraciones realizadas al personal, así como las contribuciones por pagar, entre otras, cuya liquidación se prevé realizar en un plazo menor o igual a doce meses.

- Deuda Pública

Al 30 de junio de 2020, las obligaciones financieras directas contratadas en ejercicios anteriores a cargo del Municipio de García, Nuevo León., garantizadas con las participaciones federales, son las siguientes:

Contrato de Apertura de crédito simple con Banco del Bajío por un importe de \$107,680,373.74, con intereses sobre saldos insolutos ordinarios de 2.6 puntos porcentuales arriba de la TIIE a 28 días, pagaderos mensualmente, celebrado el 3 de diciembre de 2010 y con vencimiento en diciembre de 2025. Los fondos deberán ser destinados a la inversión pública productiva, de acuerdo a las autorizaciones expandidas por el H. Ayuntamiento del Municipio de García, Estado de Nuevo León y el H. Congreso del Estado de Nuevo León, teniendo un saldo por pagar al 30 de junio de 2020 por la cantidad de **\$ 55,875,243.**

Contrato de Apertura de crédito simple con Banco del Bajío por un importe de \$40,075,131.12, con intereses sobre saldos insolutos ordinarios de 2.6 puntos porcentuales arriba de la TIIE a 28 días, pagaderos mensualmente, celebrado el 19 de septiembre de 2012 y con vencimiento de 15 años, 180 (ciento ochenta) amortizaciones mensuales. Se dispuso en 2 ministraciones la primera por \$15,000,000.00 en el mes de diciembre 2012 y la segunda ministración por \$25,075.131,12 en enero del 2013. Los fondos deberán ser destinados a la inversión pública productiva, de acuerdo a las autorizaciones expandidas por el H. Ayuntamiento del Municipio de García, Estado de Nuevo León y el H. Congreso del Estado de Nuevo León, teniendo un saldo por pagar al 30 de junio de 2020 por la cantidad de **\$21,140,993.**

Contrato de Apertura de crédito simple con Banco del Bajío por un importe de \$52,785,051.00, con intereses sobre saldos insolutos ordinarios de 2.6 puntos porcentuales arriba de la TIIE a 28 días, pagaderos mensualmente, celebrado el 17 de Octubre de 2013 y con vencimiento de 15 años, 180 (ciento ochenta) amortizaciones mensuales. Los fondos deberán ser destinados a la inversión pública productiva, de acuerdo a las autorizaciones expandidas por el H. Ayuntamiento del Municipio de García, Estado de Nuevo León y el H. Congreso del Estado de Nuevo León, teniendo un saldo por pagar al 30 de junio de 2020 por la cantidad de **\$ 32,048,067.**

Contrato de Apertura de crédito simple con Banco del Bajío por un importe de \$21,443,055.72, con intereses sobre saldos insolutos ordinarios de 2.6 puntos porcentuales arriba de la TIIE a 28 días, pagaderos mensualmente, celebrado el 17 de Octubre de 2013 y con vencimiento de 15 años, 180 (ciento ochenta) amortizaciones mensuales. Los fondos deberán ser destinados para la Reestructuración de Créditos, de acuerdo a las autorizaciones expandidas por el H. Ayuntamiento del Municipio de García, Estado de Nuevo León y el H. Congreso del Estado de Nuevo León, teniendo un saldo por pagar al 30 de junio de 2020 por la cantidad de **\$13,018,997.**



Total Deuda Pública Interna al 30 de junio de 2020 es por la cantidad de \$122,083,300.

- Activos y Pasivos Contingentes

- a) De acuerdo con el Código Fiscal de la Federación, las autoridades tienen la facultad durante cinco años, de practicar revisiones a los contribuyentes y si se justifica, determinar diferencias de impuestos.
- b) El municipio presenta adeudos de contribuciones por pagar originadas por retenciones de impuestos efectuadas a personas físicas, las cuales al día de hoy se encuentran pendientes de pago.

II. NOTAS AL ESTADO DE ACTIVIDADES

- Ingresos de Gestión

Los ingresos se registran cuando existe jurídicamente el derecho de cobro de los impuestos, derechos y aprovechamientos que integran la cartera, el resto de impuestos, derechos, productos, aprovechamientos y financiamientos además de participaciones, aportaciones, convenios y otros beneficios se registran al momento de la recaudación.

- Gastos y Otras Pérdidas.

Los gastos se reconocen contablemente cuando se genere legalmente una obligación de pago a favor de terceros por la recepción de conformidad de bienes, servicios y obras contratadas.

III. NOTAS AL ESTADO DE VARIACIÓN EN LA HACIENDA PÚBLICA

- Hacienda Pública/Patrimonio

El monto de variación en la Hacienda Pública y Patrimonio se debe al Patrimonio generado del Ejercicio y es el resultado de los ingresos y gastos del Estado de Actividades.

Además se realizaron registros contables de gestión de ejercicios anteriores de acuerdo a los lineamientos emitidos por el CONAC.

IV. NOTAS AL ESTADO DE FLUJO DE EFECTIVO

- EFECTIVO Y EQUIVALENTES



Los saldos del efectivo y equivalentes se componen de la siguiente manera:

NOMBRE DE LA CUENTA	SALDO ANTERIOR 2019	SALDO ACTUAL 2020
Efectivo	\$ 328,760	\$ 328,760
Bancos/Tesorería	\$ 32,206,433	\$ 25,293,965
Fondos con Afectación Especifica	\$ 19,282,413	\$ 29,353,182

- Detalle de bienes muebles e inmuebles al 30 de junio 2020, se integra como sigue:

NOMBRE DE LA CUENTA	2020
EDIFICIOS NO HABITACIONALES	\$ 77,855,000
CONSTRUCCIONES EN PROCESO EN BIENES DE DOMINIO PÚBLICO	\$ 47,407,578
MOBILIARIO Y EQUIPO DE ADMINISTRACIÓN	\$ 556,684
MOBILIARIO Y EQUIPO EDUCACIONAL Y RECREATIVO	\$ 195,701
EQUIPO E INSTRUMENTAL MÉDICO Y DE LABORATORIO	\$ 36,636
EQUIPO DE DEFENSA Y SEGURIDAD	\$ 2,277,846
EQUIPO DE CÓMPUTO Y TECNOLOGÍAS DE INFORMACION	\$ 111,012
VEHICULOS Y EQUIPO DE TRANSPORTE	\$ 597,768
ACTIVOS INTANGIBLES	\$ 157,934

NOTAS DE MEMORIA (CUENTAS DE ORDEN)

Las cuentas que se manejan para efectos de estas notas son Cuentas de Orden y se utilizan para registrar movimientos de valores que no afecten o modifiquen al balance

LEY DE INGRESOS

	2020	2019
Ley de Ingresos Estimada	883,340,689	806,791,231
Ley de Ingresos por Ejecutar	417,654,919	264,395,724
Modificación a la Ley de Ingresos Estimada	0	0
Ley de ingresos Devengada	465,685,770	1,071,186,954
Ley de Ingresos Recaudada	465,685,770	1,071,186,954

NOTA CONTINGENTE:

En base al Artículo Décimo Tercero Transitorio publicado mediante Decreto No. 285 en el Periódico Oficial del Estado el día 6 de abril de 2020 por parte del Gobierno del Estado, se informa lo siguiente:



Gastos efectuados durante el Trimestre Abril-Junio 2020, referentes a hacer frente a la Contingencia Sanitaria declarada por COVID-19.

Concepto	Importe
Compra de desinfectante	88,160.00
Compra de vales para Despensa básica	1,353,800.05
Bolsas biodegradables para Despensa básica	281,184.00
Insumos Médicos	59,192.48
Compra de Cubre bocas reforzado	605,243.11
Mascarilla con resistencia válvula especial	723,840.00
Guantes de látex.	214,426.00
Gel anti-bacterial	762,120.00
Tapete sanitizante	24,742.80
Termómetro infrarrojo digital	16,704.00
Total	<u>4,129,124.4</u>

[Handwritten signature]

9

[Handwritten signature]

Municipio de García, Nuevo León

Balanza de cuentas del mes de junio del 2020

Fecha: miércoles, 22 de julio de 2020, 05:41:14 p. m.

Página: 1

	Saldo Anterior		Movimientos del Mes		Saldo Actual	
	Cargos	Creditos	Cargos	Creditos	Cargos	Creditos
0102 FONDO PARA GASTOS MENORES	378,760.00				378,760.00	
0102 0002 DIRECCION DE INGRESOS	80,000.00				80,000.00	
0102 0005 CAJA SEC. SEGURIDAD PUBLICA	30,000.00				30,000.00	
0102 0007 CAJA SEC. PARTICULAR	20,000.00				20,000.00	
0102 0009 CAJA OFICINA EJECUTIVA	15,000.00				15,000.00	
0102 0010 CAJA DIF GARCIA	15,000.00				15,000.00	
0102 0012 CAJA SERVICIOS PUBLICOS	35,000.00				35,000.00	
0102 0016 OBRAS PUBLICAS	10,000.00				10,000.00	
0102 0020 CAJA CHICA CONTABILIDAD	30,000.00				30,000.00	
0102 0021 ADQUISICIONES	30,000.00				30,000.00	
0102 0023 DESARROLLO URBANO	15,000.00				15,000.00	
0102 0025 SEC. AYUNTAMIENTO	20,000.00				20,000.00	
0102 0028 DESARROLLO SOCIAL	10,000.00				10,000.00	
0102 0029 SRIA. DE DESARROLLO ECONOMICO	15,000.00				15,000.00	
0102 0030 DESARROLLO RURAL	10,000.00				10,000.00	
0102 0032 INMUJERES (TRANSVERSALIDAD)	3,760.00				3,760.00	
0102 0033 CAJA CHICA SERV PUBLICOS 2	15,000.00				15,000.00	
0102 0034 CAJA CHICA PROTEC. CIVIL	15,000.00				15,000.00	
0102 0035 DESARROLLO URBANO Y OBRAS	10,000.00				10,000.00	
0105 RECURSOS PROPIOS		2,105,821.66	58,183,388.63	38,687,129.71	17,390,437.26	
0105 0001 BANCOS		2,105,821.66	58,183,388.63	38,687,129.71	17,390,437.26	
0105 0001 0006 BANCOMER CTA.PREDIAL	885,205.10		334,454.90	3,855.07	1,215,804.93	
0105 0001 0008 NOMINA AFIRME 194100655	9,748.01				9,748.01	
0105 0001 0010 BANREGIO 2 CTA-CORRIENTE	3,768.00				3,768.00	
0105 0001 0011 BANCO DEL BAJIO	1,116,401.97		2,305,325.51	2,231,895.91	1,189,831.57	
0105 0001 0012 BANCO DEL BAJIO 2		8,496,312.97	38,109,049.36	20,287,526.50	9,325,209.89	
0105 0001 0013 NOMINA BAJIO 7961105	4,750,595.76		11,785,000.00	16,155,495.03	380,100.73	
0105 0001 0014 PREDIAL E ISAI 2018		375,461.09	5,649,558.86	7,828.24	5,266,269.53	
0105 0001 0015 AFIRME GASTO CORRIENTE	233.56			528.96		295.40
0106 FONDO DE INFRAESTRUCTURA	13,635,315.75		2,719,234.20	5,000,000.00	11,354,549.95	
0106 0010 FONDO III 2009						
0106 0012 FONDO III 2011						
0106 0013 FONDO III 2012						
0106 0014 FONDO III 2013						
0106 0016 FONDO III 2015	39,144.75				39,144.75	
0106 0021 INFRAESTRUCTURA 2020	13,596,171.00		2,719,234.20	5,000,000.00	11,315,405.20	
0107 FONDO DE FORTALECIMIENTO	14,952,266.45		14,744,951.92	16,674,549.79	13,022,668.58	
0107 0001 BANORTE CTA 59501442-5 FONDO IV	30,472.34				30,472.34	
0107 0006 FDO. IV-2005 CTA. 179754726	19,447.27				19,447.27	
0107 0020 FONDO FORTALECIMIENTO 2019 (FIV)		105,873.48				105,873.48

Municipio de García, Nuevo León

Balanza de cuentas del mes de junio del 2020

Fecha: miércoles, 22 de julio de 2020, 05:41:14 p. m.

Página: 2

	Saldo Anterior		Movimientos del Mes		Saldo Actual	
	Cargos	Creditos	Cargos	Creditos	Cargos	Creditos
0107 0021 FORTALECIMIENTO 2020	15,008,220.32		14,744,951.92	16,674,549.79	13,078,622.45	
0108 OTROS PROGRAMAS DEL MPIO	11,728,755.39		13,574,964.80	12,505,326.53	12,798,393.66	
0108 0065 RESCATE ESPACIOS PUBLICOS 2011						
0108 0067 PROYECTOS DE AGUA POTABLE						
0108 0069 SUBSEMUN 2 2012 REC. FEDERAL						
0108 0070 RESCATE ESPACIOS PUBLICOS 2012						
0108 0071 PZP PISO FIRME 2012						
0108 0072 3X1 MIGRANTES 2012 CTA.						
0108 0073 PROGRAMA APAZU 2012 CTA	37,427.63				37,427.63	
0108 0076 RESCATE ESPACIOS PUB. 2013						
0108 0077 FOPAEDEM 2013						
0108 0078 HABITAT 2013						
0108 0080 PROGRAMA DE PAVIMENTACION						
0108 0083 FOPEDEP 2014						
0108 0084 RESCATE DE ESPACIOS PUB. 2014						
0108 0085 FONDO CONTINGENCIAS ECONOM.						
0108 0086 HABITAT FEDERAL 2014						
0108 0087 HABITAT LOCAL 2014						
0108 0099 FONDO DE ULTRACRECIMIENTO 2016	431,110.55			431,100.55	10.00	
0108 0103 FONDO DESARROLLO MUNICIPAL	34,959.60				34,959.60	
0108 0109 FONDO MINERO 3	34,872.50				34,872.50	
0108 0111 FONDO DE SEGURIDAD	1,850,089.93		708,703.60	1,598,392.28	960,401.25	
0108 0112 FONDO DE ULTRACRECIMIENTO 2017	21,717.14				21,717.14	
0108 0115 FONDO INMUJERES PFTPG 2017	3.68				3.68	
0108 0118 FONDO DE ULTRACRECIMIENTO	5,324,525.16		853,793.64	1,955,450.32	4,222,868.48	
0108 0121 FONDO DESARROLLO MPAL 2018	21,369.22				21,369.22	
0108 0122 PROGRAMA REGIONALES 3 2018	20,865.59		23.94		20,889.53	
0108 0123 FONDO DESCEN. ESPECIFICO (PEI)			560.22		560.22	
0108 0124 SIPINNA (SISTEMA ESTATAL DE	1,633.83		1.87		1,635.70	
0108 0125 FORTASEG FEDERAL 2019						
0108 0126 FORTASEG COPARTICIPACION 2019						
0108 0127 FONDO DESARROLLO MPAL 2019	231,757.97				231,757.97	
0108 0128 ALERTA DE GENERO 2019	64,790.10		74.33		64,864.43	
0108 0129 TRANSVERSALIDAD PERSPECTIVA	10,313.53		0.09		10,313.62	
0108 0130 FORTASEG FEDERAL 2020	9,315,342.76		10,687.10		9,326,029.86	
0108 0131 FORTASEG COPART 2020	2,327,976.20		1,120.01		2,329,096.21	
0108 0132 FONDO DESCENTRALIZADO		8,000,000.00	12,000,000.00	8,520,383.38		4,520,383.38
0109 PROGRAMAS GOBIERNO DEL						
0109 0011 PROGRAMA HABITAT 2011						
0116 DEUDORES DIVERSOS	305,754.17		19,114.00	8,894.73	315,973.44	

Municipio de García, Nuevo León

Balanza de cuentas del mes de junio del 2020

Fecha: miércoles, 22 de julio de 2020, 05:41:14 p. m.

Página: 3

	Saldo Anterior		Movimientos del Mes		Saldo Actual	
	Cargos	Creditos	Cargos	Creditos	Cargos	Creditos
0116 0001 FUNCIONARIOS Y EMPLEADOS	115,023.58			2,789.47	112,234.11	
0116 0001 0013 MARTIN RODRIGUEZ RIVERA		2,000.00				2,000.00
0116 0001 1089 MARIA CATALINA HEERERA SOTO	14,000.00				14,000.00	
0116 0001 1512 ARACELI MIJARES ADAME	5,000.00				5,000.00	
0116 0001 1634 SOCORRO HERNANDEZ MARTINEZ	1,200.00				1,200.00	
0116 0001 3946 IVAN ROGELIO DORADO ARAUJO	5,000.00				5,000.00	
0116 0001 4120 FRANCISCO JAVIER CORONADO	4,000.00				4,000.00	
0116 0001 4166 KASSANDRA LIZBETH SOLIS	3,500.00			1,000.00	2,500.00	
0116 0001 4244 FAVIAN ISAI SARMIENTO GONZALEZ	25,000.00				25,000.00	
0116 0001 4317 MARIA LUIS SILVA JARAMILLO	10,000.00				10,000.00	
0116 0001 4334 JESUS RIVERA TRIANO	17,995.00				17,995.00	
0116 0001 4635 CARLOS RODRIGUEZ GUZMAN	354.87				354.87	
0116 0001 5005 JOSEFINA CORONA CORPUS #EMP		2,500.00				2,500.00
0116 0001 5008 ELIZABETH FLORES GAMEZ #50084		2,500.00				2,500.00
0116 0001 5014 BELTZABETH LIBERATA DE LA	10,000.00				10,000.00	
0116 0001 5015 JUAN FRANCISCO AGUILAR LOPEZ	19,473.71			789.47	18,684.24	
0116 0001 5016 MARIA DE LOS ANGELES ALVAREZ	500.00			1,000.00		500.00
0116 0001 5027 PATRICA DE LUCIO DUEÑEZ 50276	6,000.00				6,000.00	
0116 0002 DEUDORES DIVERSOS PERSONAL	142,631.59			2,105.26	140,526.33	
0116 0002 0013 MARIA DE LOS ANGELES ALVAREZ		1,000.00				1,000.00
0116 0002 0014 FRANCISCO DANIEL VILLARREAL	5,000.00				5,000.00	
0116 0002 0015 PAULA ELENA REYNA GUAJARDO	4,000.00				4,000.00	
0116 0002 0017 MARTHA ALICIA MARTINEZ GARCIA	5,000.00				5,000.00	
0116 0002 0048 ARNULFO DEMETRIO MONTALVO	4,000.00				4,000.00	
0116 0002 0092 PEDRO ALBERTO RODRIGUEZ	10,000.00				10,000.00	
0116 0002 0120 GUSTAVO PAZ LAGUNES	13,000.00				13,000.00	
0116 0002 0156 SAN JUANA ISALBEL GOMEZ	6,000.00				6,000.00	
0116 0002 0166 JAVIER MONTOYA BARAJAS	20,000.00				20,000.00	
0116 0002 0178 MICAELA ACEVEDO VELOZ	5,000.00				5,000.00	
0116 0002 0179 EDGAR ALEJANDRO RUIZ CERDA	4,000.00				4,000.00	
0116 0002 0181 PAULA ELENA REYNA GUAJARDO	5,000.00				5,000.00	
0116 0002 0276 JOSE GUADALUPE ZAMARRIPA	6,000.00				6,000.00	
0116 0002 0277 JUANA SILVIA MARTINEZ FLORES	8,000.00				8,000.00	
0116 0002 0304 IRMA DELIA ZAPATA RODRIGUEZ	6,500.00				6,500.00	
0116 0002 0451 LUIS GERARDO TORRES SALCIDO	15,000.00				15,000.00	
0116 0002 0521 ESMERALDA LLANES MARTINEZ	15,000.00				15,000.00	
0116 0002 0721 FRANSISCA LOPEZ MORENO	12,631.59			2,105.26	10,526.33	
0116 0002 0942 JUDITH GUAJARDO SIFUENTES		500.00				500.00
0116 0002 4102 JESSICA ESCAMILLA MACARENO						
0116 0003 DEUDORES DIVERSOS	13,800.00				13,800.00	

Municipio de García, Nuevo León

Balanza de cuentas del mes de junio del 2020

Fecha: miércoles, 22 de julio de 2020, 05:41:14 p. m.

Página: 4

	Saldo Anterior		Movimientos del Mes		Saldo Actual	
	Cargos	Creditos	Cargos	Creditos	Cargos	Creditos
0116 0003 0006 BANCO DEL BAJIO	13,800.00				13,800.00	
0116 0004 FALTANTES Y SOBANTES DE CAJA	528.00				528.00	
0116 0004 0011 SHELENE GOMEZ	528.00				528.00	
0116 0005 DESCUENTOS DE DEDUCIBLES	33,771.00			1,000.00	32,771.00	
0116 0005 0281 SILVERIO PARCERO RAMIREZ	22,650.00				22,650.00	
0116 0005 0426 MARTIN GARZA HERRERA	7,070.00				7,070.00	
0116 0005 0606 ADAN ISRAEL MONTIEL GARCIA	7,051.00				7,051.00	
0116 0005 3744 PEDRO BRAVO MIGUEL		3,000.00		1,000.00		4,000.00
0116 0006 MULTAS PAGADAS POR ANTICIPADO			19,114.00	3,000.00	16,114.00	
0116 0006 0193 HERNAN CORTES VERDUGO			19,114.00	3,000.00	16,114.00	
0117 GASTOS POR COMPROBAR	637,826.18		60,000.00	19,114.00	678,712.18	
0117 0001 EMPLEADOS Y FUNCIONARIOS	607,826.18		60,000.00	19,114.00	648,712.18	
0117 0001 0719 JESUS WAYE ESPINOSA						
0117 0001 2257 ANA PALMIRA DE LA O LOZANO	12,000.00				12,000.00	
0117 0001 3878 SILVINO MONSIVAIS ZEPEDA	172,000.00				172,000.00	
0117 0001 3903 RAUL CHÁVEZ RODRIGUEZ	85,943.81				85,943.81	
0117 0001 4016 DANIEL BENTACOURT SALDAÑA	55,000.00				55,000.00	
0117 0001 4635 CARLOS RODRIGUEZ GUZMAN	200,329.00		60,000.00	19,114.00	241,215.00	
0117 0001 5000 ALEJANDRO FEBRONIO VAZQUEZ	50,000.00				50,000.00	
0117 0001 5013 50137 LUZ MARIBEL GARCIA	32,553.37				32,553.37	
0117 0002 OTROS	30,000.00				30,000.00	
0117 0002 3882 HERNAN EVERARDO AVILA CHAPA	30,000.00				30,000.00	
0124 FIDEICOMISO	15,481,604.91		5,301,304.35	6,169,412.75	14,613,496.51	
0124 0001 BANCA AFIRME	7,184,315.55		2,316,336.74	2,622,232.24	6,878,420.05	
0124 0002 FIDEICOMISO AFIRME 2 (8450314)	2,895,655.19		972,112.69	1,152,833.68	2,714,934.20	
0124 0004 FIDEICOMISO BANOBRAS 1	1,602,054.78		596,400.52	709,436.11	1,489,019.19	
0124 0005 FIDEICOMISO BANOBRAS 2	3,799,579.39		1,416,454.40	1,684,910.72	3,531,123.07	
0129 FIDEICOMISO AFIRME 74532	66,878.76		6,695.50		73,574.26	
0129 0001 FIDEICOMISO AFIRME 74532	66,878.76		6,695.50		73,574.26	
0130 CAPTACION DE RETENCIONES		920,351.76				920,351.76
0130 0001 CAPTACION DE RETENCIONES		920,351.76				920,351.76
0140 MOBILIARIO Y EQUIPO DE OFICINA	556,684.00				556,684.00	
0140 0003 AYUNTAMIENTO	19,163.20				19,163.20	
0140 0004 SECRETARIA PARTICULAR	101,430.40				101,430.40	
0140 0007 MOBILIARIO Y EQUIPO DE OFICINA	54,775.20				54,775.20	
0140 0018 PARTICIPACION CIUDADANA	18,107.60				18,107.60	
0140 0019 CONTRALORIA	18,107.60				18,107.60	
0140 0020 DESARROLLO SOCIAL	272,669.60				272,669.60	
0140 0027 DESARROLLO INTEGRAL DE LA	36,215.20				36,215.20	
0140 0034 SERVICIOS PUBLICOS	18,107.60				18,107.60	

Municipio de García, Nuevo León

Balanza de cuentas del mes de junio del 2020

Fecha: miércoles, 22 de julio de 2020, 05:41:14 p. m.

Página: 5

	Saldo Anterior		Movimientos del Mes		Saldo Actual	
	Cargos	Creditos	Cargos	Creditos	Cargos	Creditos
0140 0057 INMUJER	18,107.60				18,107.60	
0141 EQUIPO MEDICO	36,636.28				36,636.28	
0141 0027 DESARROLLO INTEGRAL DE LA	36,636.28				36,636.28	
0142 EQUIPO DE DEFENSA Y SEGURIDAD	2,356,569.00		-78,722.82		2,277,846.18	
0142 0028 POLICIA Y SEGURIDAD PUBLICA	2,356,569.00		-78,722.82		2,277,846.18	
0143 EQUIPO DE COMPUTO Y	111,012.00				111,012.00	
0143 0028 EQUIPO DE COMPUTO Y SOFTWARE	111,012.00				111,012.00	
0144 VEHICULOS Y EQUIPO DE	173,768.00				173,768.00	
0144 0028 EQUIPAMIENTO DE VEHICULOS	173,768.00				173,768.00	
0145 ACTIVOS INTANGIBLES	157,934.00				157,934.00	
0145 0028 SOFTWARE (F. SEGURIDAD)	157,934.00				157,934.00	
0146 EQUIPO DE TRANSPORTE (F. DE	424,000.00				424,000.00	
0146 0028 EQUIPO DE TRANSPORTE (F. DE	424,000.00				424,000.00	
0201 IMPUESTOS POR PAGAR		28,907,784.36	-25,770.10	1,909,941.25		30,843,495.71
0201 0001 ISR RETENIDO AL PERSONAL		28,282,350.47	-12,162.96	1,909,941.25		30,204,454.68
0201 0002 DIEZ % I.S.R. RETENIDO,		325,863.27	-2,000.00			327,863.27
0201 0003 CREDITO AL SALARIO LIQUIDADADO AL	140,128.63		4,181.19		144,309.82	
0201 0004 10% RETENCION ARRENDAMIENTO		438,099.24	-15,788.33			453,887.57
0201 0008 RETENCION IVA PERSONAS FISICAS		1,600.01				1,600.01
0202 OTRAS DEDUCCIONES		12,681,571.13	1,366,214.65	1,635,371.39		12,950,727.87
0202 0001 SINDICATOS	75,792.11		4,760.00	4,760.00	75,792.11	
0202 0002 SERVICIO MEDICO		11,049,353.31		250,923.96		11,300,277.27
0202 0003 IMPULSORA PROMOBLEN		773,519.55	1,041,231.16	1,020,525.71		752,814.10
0202 0004 MUEBLERIA LA SUBASTA		1,666.37				1,666.37
0202 0006 PENSION ALIMENTICIA	290,263.66		21,615.03	53,365.72	258,512.97	
0202 0019 DESCUENTO DE DEDUCIBLE		635,760.45		30,245.00		666,005.45
0202 0025 OTRAS DEDUCCIONES		3,342.90				3,342.90
0202 0034 DEVILL DESARROLLO DE NEGOCIOS,	202,359.68				202,359.68	
0202 0035 LIBERTAD FINANCIEROS, S.A		786,344.00	298,608.46	275,551.00		763,286.54
0203 ACREEDORES DIVERSOS		13,706,847.61				13,706,847.61
0203 0002 CIA MEXICANA DE GAS, S. A. DE C.		412,290.00				412,290.00
0203 0006 GAS NATURAL DE MEXICO S.A DE		28,320.40				28,320.40
0203 0007 CADENAS PRODUCTIVAS		67,493.84				67,493.84
0203 0008 DERECHOS DE REVISION PLANOS		10,386.20				10,386.20
0203 0009 MULTAS REVISION PLANOS		2,200.50				2,200.50
0203 0010 CADENAS PRODUCTIVAS BAJIO		13,156,847.67				13,156,847.67
0203 0019 FOMENTO EMPRESARIAL		19,343.00				19,343.00
0203 0020 FRACCIONADORA E INMOBILIARIA		9,966.00				9,966.00
0204 PROVEEDORES	475,355.27				475,355.27	
0204 0001 SERVICIOS	475,355.27				475,355.27	

Municipio de García, Nuevo León

Balanza de cuentas del mes de junio del 2020

Fecha: miércoles, 22 de julio de 2020, 05:41:14 p. m.

Página: 6

	Saldo Anterior		Movimientos del Mes		Saldo Actual	
	Cargos	Creditos	Cargos	Creditos	Cargos	Creditos
0204 0001 0007 SERVICIOS DE AGUA Y DRENAJE DE	369,483.00				369,483.00	
0204 0001 0382 CONSTRUCTORA CIRCULO	105,872.27				105,872.27	
0205 CUENTAS POR PAGAR A CORTO		14,545,013.87	2,463,481.41			12,081,532.46
0205 0001 GOBIERNO DEL ESTADO DE NUEVO		5,500,000.00	1,100,000.00			4,400,000.00
0205 0001 0003 ANTICIPO DE PARTICIPACIONES 2020		5,500,000.00	1,100,000.00			4,400,000.00
0205 0002 FIDEICOMISO A CORTO PLAZO		9,045,013.87	1,363,481.41			7,681,532.46
0205 0002 0001 BANCO DEL BAJIO 107 MDP 536971		4,282,379.00	683,105.00			3,599,274.00
0205 0002 0002 BANCO DEL BAJIO 21.4 MDP 6418063		893,460.61	127,637.23			765,823.38
0205 0002 0003 BANCO DEL BAJIO 52.7 MDP 6364415		2,199,377.18	314,196.74			1,885,180.44
0205 0002 0004 BANCO DEL BAJIO 40 MDP 3595190		1,669,797.08	238,542.44			1,431,254.64
0206 CUENTAS POR PAGAR A LARGO		114,401,767.04				114,401,767.04
0206 0002 FIDEICOMISO A LARGO PLAZO		114,401,767.04				114,401,767.04
0206 0002 0001 BANCO DEL BAJIO 107 MDP 536971		52,275,968.74				52,275,968.74
0206 0002 0002 BANCO DEL BAJIO 21.4 MDP 6418063		12,253,174.08				12,253,174.08
0206 0002 0003 BANCO DEL BAJIO 52.7 MDP 6364415		30,162,886.21				30,162,886.21
0206 0002 0004 BANCO DEL BAJIO 40 MDP 3595190		19,709,738.01				19,709,738.01
0211 CUENTAS POR PAGAR		157,985,308.75	39,110,866.25	48,327,267.07		167,201,709.57
0211 0001 SERVICIOS PERSONALES		301,998.01	160,080.00	710,775.99		852,694.00
0211 0002 PROVEEDORES		109,916,891.80	21,629,685.21	28,397,597.88		116,684,804.47
0211 0003 CONTRATISTAS		45,565,927.79	11,723,343.44	13,621,126.24		47,463,710.59
0211 0005 TRANSFERENCIAS		100,800.00	100,800.00	22,000.00		22,000.00
0211 0009 OTRAS CUENTAS POR PAGAR			2,500.00	5,000.00		2,500.00
0211 0010 DEDUCCIONES NOMINA			1,344,599.62	1,344,599.62		
0211 0020 FUNCIONARIOS Y EMPLEADOS		2,099,691.15	4,149,857.98	4,226,167.34		2,176,000.51
0211 0042 MEDICAMENTO Y MEDICINA						
0301 PATRIMONIO FINANCIERO	254,566,377.33		20,000.00		254,586,377.33	
0301 0001 REMANENTE DEL EJERCICIO		3,077,127.94				3,077,127.94
0301 0002 REMANENTE EJERCICIO ANTERIOR	257,643,505.27		20,000.00		257,663,505.27	
0402 PREDIAL		68,513,363.24		4,730,882.61		73,244,245.85
0402 0001 PRESENTE AÑO		81,540,096.00		5,745,392.00		87,285,488.00
0402 0002 REZAGO		498,364.31		8,238.00		506,602.31
0402 0003 RECARGOS		2,902,871.00		999,352.00		3,902,223.00
0402 0009 MODERNIZACION CAT PRESENTE		24,079.00		2,947.00		27,026.00
0402 0010 RECARGOS MODERNIZACION CAT		42,173.93		4,913.11		47,087.04
0402 0011 REZAGO MODERNIZACION CAT		113,846.00		13,279.00		127,125.00
0402 0012 SANCIONES MODERNIZACION CAT		105,974.50		8,246.00		114,220.50
0402 1001 BONIFICACION PRESENTE AÑO	13,957,216.00			-1,497,917.00	15,455,133.00	
0402 1002 BONIFICACION REZAGO	187.00				187.00	
0402 1003 BONIFICACION RECARGOS	2,741,853.00			-552,325.00	3,294,178.00	
0402 1012 BONIFICACION SANCIONES MOD CAT	14,785.50			-1,242.50	16,028.00	

Municipio de García, Nuevo León

Balanza de cuentas del mes de junio del 2020

Fecha: miércoles, 22 de julio de 2020, 05:41:14 p. m.

Página: 7

	Saldo Anterior		Movimientos del Mes		Saldo Actual	
	Cargos	Creditos	Cargos	Creditos	Cargos	Creditos
0403 ADQUISICION DE INMUEBLES		74,874,606.58		12,598,968.57		87,473,575.15
0403 0001 IMPUESTOS I.S.A.I.		75,740,279.98		12,718,032.87		88,458,312.85
0403 0003 RECARGOS ISAI		522,732.52		282,218.77		804,951.29
0403 1001 BONIFICACION ISAI	1,113,735.63			-248,629.00	1,362,364.63	
0403 1003 BONIFICACION RECARGOS ISAI	274,670.29			-152,654.07	427,324.36	
0408 RECARGOS Y ACCESORIOS						
0408 0003 I.S.A.I.						
0413 CONSTRUCCIONES Y		12,223,980.49		3,568,689.27		15,792,669.76
0413 0009 EXPEDICION DE COPIAS		174.00				174.00
0413 0010 EXPEDICION DE DIVERSAS		435.00		87.00		522.00
0413 0030 CONSTRUCCIONES Y		13,374,208.84		3,630,502.39		17,004,711.23
0413 0033 BONIFICACIONES	1,144,060.85			-61,386.62	1,205,447.47	
0413 1030 BONIFICACION DERECHOS	6,776.50			-513.50	7,290.00	
0415 INSCRIPCION Y REFRENDO		3,779,943.49		98,390.70		3,878,334.19
0415 0501 ABARROTOS SIN VENTA DE		152,392.99		25,552.00		177,944.99
0415 0502 OTRAS OCUPACIONES		647,761.25		36,336.72		684,097.97
0415 0503 ABARROTOS CON VENTA DE		2,713,276.73		1,824.48		2,715,101.21
0415 0504 REFRENDO LOTE DE PANTEON		240,190.12		34,417.00		274,607.12
0415 0505 MULTAS DE COMERCIO		57,095.00		1,303.00		58,398.00
0415 5000 BONIF. INSCRIPCIONES Y REFREND	18,112.82			-1,042.50	19,155.32	
0415 5001 BONIF. RECARGOS INSCRIP. Y REF	9,999.20				9,999.20	
0415 5002 BONIF.GASTOS EJEC.INSCRIP Y REF.	2,660.58				2,660.58	
0417 REVISION, INSPECCION Y		821,678.10		161,596.00		983,274.10
0417 0006 SERV.DE REVISION DE		59,466.52		6,081.60		65,548.12
0417 0009 PERMISO PARA CIRCULAR EN ZONA		762,211.58		155,514.40		917,725.98
0417 1006 BONIFICACION REVISION DOC ISAI						
0418 EXPEDICION DE LICENCIAS		1,117,685.05		65,217.98		1,182,903.03
0418 0005 LICENCIA DE ANUNCIOS		1,233,539.53		65,217.98		1,298,757.51
0418 1005 BONIFICACION EXPED DE LICENCIAS	115,854.48				115,854.48	
0420 LIMPIA Y RECOLECCION DE		1,396,471.35		47,955.00		1,444,426.35
0420 0002 LIMPIA Y RECOLEC. DE DESECHOS		1,405,554.02		47,955.00		1,453,509.02
0420 0021 BONIFICACION LIMPIA Y RECOL.	9,082.67				9,082.67	
0427 ESTACIONAMIENTO EXCLUSIVO		26,742.60		2,773.00		29,515.60
0427 0002 ESTACIONAMIENTO EXCLUSIVO		26,742.60		2,773.00		29,515.60
0428 SERV. MUNICIPALES DE		129,837.00		17,020.50		146,857.50
0428 0001 SERV. INHUMACIONES		57,141.50		10,850.00		67,991.50
0428 0002 MTTO. ANUAL DE LOTES DE		71,850.50		6,170.50		78,021.00
0428 0003 SERVICIO DE EXHUMACION		845.00				845.00
0440 EVENTOS MUNICIPALES		7,228.00				7,228.00
0440 0001 BAILES/SOCIALES		7,228.00				7,228.00

Municipio de García, Nuevo León

Balanza de cuentas del mes de junio del 2020

Fecha: miércoles, 22 de julio de 2020, 05:41:15 p. m.

Página: 8

	Saldo Anterior		Movimientos del Mes		Saldo Actual	
	Cargos	Creditos	Cargos	Creditos	Cargos	Creditos
0442 APLICACION DE EXAMEN DE APROB.		548,240.00		152,930.00		701,170.00
0442 0001 APLICACION DE EXAMEN DE APROB.		548,240.00		152,930.00		701,170.00
0445 MULTAS		2,855,057.42		1,634,247.49		4,489,304.91
0445 0001 TRANSITO		2,158,901.67		1,624,429.62		3,783,331.29
0445 0002 POLICIA Y BUEN GOBIERNO		56,000.00		23,600.00		79,600.00
0445 0003 CONSTRUCCION		852,598.80		2,262.00		854,860.80
0445 0007 MULTAS DE I.S.A.I. ART.28 BIS 3 LEY		8,688.00				8,688.00
0445 0009 PROTECCION CIVIL		185,087.68				185,087.68
0445 0010 MULTAS MODERNIZACION		87,440.10		5,353.00		92,793.10
0445 0021 BONIFICACIONES	486,878.53			-20,883.63	507,762.16	
0445 1010 BONIFICACION MULTAS	6,780.30			-513.50	7,293.80	
0446 DONATIVOS		2,278,121.61		433,200.00		2,711,321.61
0446 0001 GASTO CORRIENTE		2,171,726.54		423,200.00		2,594,926.54
0446 0002 DONATIVOS EN ESPECIE		106,395.07		10,000.00		116,395.07
0448 CAUCIONES CUYA PERDIDA SE		41,952.02		14,999.83		56,951.85
0448 0001 DANOS AL MUNICIPIO		41,952.02		14,999.83		56,951.85
0451 RECARGOS Y ACCESORIOS		427.05				427.05
0451 0001 TRANSITO		427.05				427.05
0455 FONDO GENERAL DE		81,870,764.01		13,522,259.83		95,393,023.84
0455 0001 FONDO GENERAL DE		61,011,711.49		8,557,822.34		69,569,533.83
0455 0002 FONDO NACIONAL DE FOMENTO		10,688,045.15		2,179,874.12		12,867,919.27
0455 0004 TENENCIA		2,684.37		105.48		2,789.85
0455 0006 IMPUESTO SOBRE AUTOMOVILES		1,569,679.71		152,130.07		1,721,809.78
0455 0007 IMPUESTO ESPECIAL SOBRE		1,690,595.47		321,121.50		2,011,716.97
0455 0010 FONDO DE FISCALIZACION		3,236,250.19		331,191.26		3,567,441.45
0455 0011 RECAUDACION DE LA VENTA FINAL		3,166,879.07		568,547.38		3,735,426.45
0455 0012 FONDO DE EXTRACCION DE		154,695.78		27,728.15		182,423.93
0455 0013 ISR				1,314,153.71		1,314,153.71
0455 0015 FONDO DE COMPENSACION DE ISAN		350,222.78		69,585.82		419,808.60
0471 FONDO PARA EL FORTALECIMIENTO		73,566,284.60		14,713,256.92		88,279,541.52
0471 0001 APORTACION FEDERAL		73,566,284.60		14,713,256.92		88,279,541.52
0475 OTRAS APORTACIONES		39,873,141.74		1,472,017.24		41,345,158.98
0475 0019 PROVISIONES ECONOMICAS		19,820,490.25				19,820,490.25
0475 0020 FONDO DE DESARROLLO MUNICIPAL		4,142,450.10				4,142,450.10
0475 0021 FONDO DE SEGURIDAD MPAL.		9,496,113.15		618,223.60		10,114,336.75
0475 0022 FONDO DE ULTRACRECIMIENTO		6,414,088.24		853,793.64		7,267,881.88
0477 OTRAS APORTACIONES FEDERALES		9,311,904.80				9,311,904.80
0477 0015 FORTASEG FEDERAL		9,311,904.80				9,311,904.80
0488 OTROS		1,620,789.43		293,353.16		1,914,142.59
0488 0001 OTROS INGRESOS		956,794.75		225,288.00		1,182,082.75

Municipio de García, Nuevo León

Balanza de cuentas del mes de junio del 2020

Fecha: miércoles, 22 de julio de 2020, 05:41:15 p. m.

Página: 9

	Saldo Anterior		Movimientos del Mes		Saldo Actual	
	Cargos	Creditos	Cargos	Creditos	Cargos	Creditos
0488 0009 DEVOLUCION DE NOMINA		33,095.00		4,000.00		37,095.00
0488 0010 DEVOLUCION DE GASTOS NO		9,800.90				9,800.90
0488 0018 INTERESES DE LA MESA DE DINERO		135,306.97		24,050.90		159,357.87
0488 0045 OTROS INGRESOS		36,634.57		12,467.56		49,102.13
0488 0048 ABANDERAMIENTO POR OBRAS		352,975.60		20,851.20		373,826.80
0488 0049 INTERESES DE FIDEICOMISO		100,237.16		6,695.50		106,932.66
0488 0050 BONIFICACIONES	4,055.52				4,055.52	
0490 APORTACION FEDERAL		13,596,171.00		2,719,234.20		16,315,405.20
0490 0001 APORTACION FEDERAL		13,596,171.00		2,719,234.20		16,315,405.20
0493 FONDO DESCENTRALIZADO		2,859,888.75		571,977.75		3,431,866.50
0493 0001 FONDO DESCENTRALIZADO		2,859,888.75		571,977.75		3,431,866.50
0494 FONDO DESCENTRALIZADO				10,000,000.00		10,000,000.00
0494 0001 FONDO DESC EXTRAORDINARIO				10,000,000.00		10,000,000.00
0495 PARTICIPACIONES ESTATALES		6,630,635.33		1,016,522.74		7,647,158.07
0495 0001 F. DESC. SEG. ISN		5,637,558.37		991,435.50		6,628,993.87
0495 0002 0.6 CUOTAS DERECHOS		610,513.03		11,051.14		621,564.17
0495 0003 IMPTOS. S-TENENCIA Y USO DE		371,156.93		14,036.10		385,193.03
0495 0004 DERECHO DE ALCOHOLES		11,407.00				11,407.00
0501 SUELDOS	62,316,772.80		12,946,830.31	305,742.09	74,957,861.02	
0501 0001 SECRETARIA PARTICULAR	872,519.45		171,082.24		1,043,601.69	
0501 0002 CABILDO	2,318,663.98		454,640.00		2,773,303.98	
0501 0003 SEC. AYUNTAMIENTO	1,750,176.43		345,871.40		2,096,047.83	
0501 0007 TESORERIA (ING.,EGR.,CTA	2,540,247.94		522,181.26		3,062,429.20	
0501 0008 ADMINISTRACION MUNICIPAL	441,441.21		86,657.08		528,098.29	
0501 0009 ADQUISICIONES, ARRENDAM Y	713,282.79		119,428.00		832,710.79	
0501 0010 COMUNICACION SOCIAL	765,896.06		150,960.00		916,856.06	
0501 0011 JURIDICO	1,099,137.77		215,759.96		1,314,897.73	
0501 0013 OBRAS PUBLICAS	1,037,899.58		203,509.72		1,241,409.30	
0501 0014 ECOLOGIA	109,129.21		21,397.88		130,527.09	
0501 0017 DES. ECONOMICO Y TURISMO	696,703.88		136,658.00		833,361.88	
0501 0018 PARTICIPACION CIUDADANA	1,471,932.45		286,890.02		1,758,822.47	
0501 0019 CONTRALORIA Y TRANSPARENCIA	1,463,960.45		289,914.82		1,753,875.27	
0501 0020 DESARROLLO SOCIAL Y HUMANO	2,218,959.31		406,093.10	3,060.00	2,621,992.41	
0501 0021 DIR. DE EDUCACION	352,726.22		63,005.64	800.00	414,931.86	
0501 0023 BIBLIOTECAS	178,972.25		35,092.60		214,064.85	
0501 0025 PREST. SOCIALES (PENSION Y	750,112.09		138,498.80		888,610.89	
0501 0027 DESARROLLO INTEGRAL DE LA	3,402,061.10		641,754.22	1,013.88	4,042,801.44	
0501 0028 POLICIA	24,387,804.98		5,518,883.09	280,691.13	29,625,996.94	
0501 0030 TRANSITO	3,368,809.21		739,758.60	14,628.33	4,093,939.48	
0501 0031 INSPECTORES MUNICIPALES	230,973.12		41,002.58		271,975.70	

Municipio de García; Nuevo León

Balanza de cuentas del mes de junio del 2020

Fecha: miércoles, 22 de julio de 2020, 05:41:15 p. m.

Página: 10

	Saldo Anterior		Movimientos del Mes		Saldo Actual	
	Cargos	Creditos	Cargos	Creditos	Cargos	Creditos
0501 0032 PROTECCION CIVIL	825,981.71		161,957.20		987,938.91	
0501 0034 SERVICIOS PUBLICOS	7,366,370.85		1,437,295.42	5,548.75	8,798,117.52	
0501 0042 DIRECCION DE DEPORTES	454,153.31		89,828.72		543,982.03	
0501 0044 DESARROLLO URBANO	1,558,998.29		308,277.44		1,867,275.73	
0501 0045 CONTROL CANINO	234,811.84		46,109.52		280,921.36	
0501 0056 OFICINA EJECUTIVA	891,719.72		174,847.00		1,066,566.72	
0501 0057 INSTANCIA MUNICIPAL DE LAS	335,240.00		62,400.00		397,640.00	
0501 0059 INJUVE	370,600.01		56,000.00		426,600.01	
0501 0072 LOGISTICA	107,487.59		21,076.00		128,563.59	
0502 SUELDOS PERSONAL EVENTUAL	39,006,912.81		946,795.85		39,953,708.66	
0502 0003 SEC. AYUNTAMIENTO	8,797,598.31		88,614.62		8,886,212.93	
0502 0004 SEC. PARTICULAR	209,786.82				209,786.82	
0502 0007 TESORERIA (ING.,EGR.,CTA	1,199,398.21				1,199,398.21	
0502 0010 COMUNICACION SOCIAL	276,112.04				276,112.04	
0502 0013 OBRAS PUBLICAS	750,462.17		2,000.00		752,462.17	
0502 0017 DES. ECONOMICO Y TURISMO	594,053.87		23,222.12		617,275.99	
0502 0018 PARTICIPACION CIUDADANA	1,106,932.81		278,000.00		1,384,932.81	
0502 0019 CONTRALORIA Y TRANSPARENCIA	338,763.01		9,624.00		348,387.01	
0502 0020 DESARROLLO SOCIAL Y HUMANO	5,304,268.83		30,545.54		5,334,814.37	
0502 0024 CLINICA MUNICIPAL (SALUD)	683,571.04		60,100.00		743,671.04	
0502 0027 DESARROLLO INTEGRAL DE LA	1,100,873.81				1,100,873.81	
0502 0028 POLICIA	15,299,281.78		374,726.57		15,674,008.35	
0502 0034 SERVICIOS PUBLICOS	1,489,773.64		77,963.00		1,567,736.64	
0502 0044 DESARROLLO URBANO	1,435,347.72				1,435,347.72	
0502 0057 INSTANCIA MUNICIPAL DE LAS	142,681.92				142,681.92	
0502 0059 INJUVE	278,006.83		2,000.00		280,006.83	
0503 TIEMPO EXTRA	4,981,846.03		930,162.08		5,912,008.11	
0503 0018 PARTICIPACION CIUDADANA	440,865.00				440,865.00	
0503 0034 SERVICIOS PUBLICOS	4,381,977.36		887,194.83		5,269,172.19	
0503 0059 INJUVE	159,003.67		42,967.25		201,970.92	
0505 VACACIONES	359,841.46		23,368.02		383,209.48	
0505 0003 SEC. AYUNTAMIENTO	10,000.40		2,793.30		12,793.70	
0505 0007 TESORERIA (ING.,EGR.,CTA	29,255.20				29,255.20	
0505 0017 DES. ECONOMICO Y TURISMO	1,653.28				1,653.28	
0505 0018 PARTICIPACION CIUDADANA	12,433.37				12,433.37	
0505 0019 CONTRALORIA Y TRANSPARENCIA	2,260.06				2,260.06	
0505 0020 DESARROLLO SOCIAL Y HUMANO	44,053.14				44,053.14	
0505 0027 DESARROLLO INTEGRAL DE LA	17,522.71				17,522.71	
0505 0028 POLICIA	178,065.92		15,617.40		193,683.32	
0505 0032 PROTECCION CIVIL	18,641.20				18,641.20	

Municipio de García, Nuevo León

Balanza de cuentas del mes de junio del 2020

Fecha: miércoles, 22 de julio de 2020, 05:41:15 p. m.

Página: 11

	Saldo Anterior		Movimientos del Mes		Saldo Actual	
	Cargos	Creditos	Cargos	Creditos	Cargos	Creditos
0505 0034 SERVICIOS PUBLICOS	30,964.18		4,957.32		35,921.50	
0505 0044 DESARROLLO URBANO	14,992.00				14,992.00	
0506 PRIMA VACACIONAL	4,164,251.50		2,453.10		4,166,704.60	
0506 0001 SECRETARIA PARTICULAR	57,027.42				57,027.42	
0506 0002 CABILDO	151,546.66				151,546.66	
0506 0003 SEC. AYUNTAMIENTO	117,414.29				117,414.29	
0506 0007 TESORERIA (ING.,EGR.,CTA	157,237.23				157,237.23	
0506 0008 ADMINISTRACION MUNICIPAL	23,060.90				23,060.90	
0506 0009 ADQUISICIONES, ARRENDAM Y	41,809.33				41,809.33	
0506 0010 COMUNICACION SOCIAL	47,067.04				47,067.04	
0506 0011 JURIDICO	71,094.64				71,094.64	
0506 0013 OBRAS PUBLICAS	90,367.34				90,367.34	
0506 0014 ECOLOGIA	6,736.28				6,736.28	
0506 0017 DES. ECONOMICO Y TURISMO	49,665.96				49,665.96	
0506 0018 PARTICIPACION CIUDADANA	219,767.59				219,767.59	
0506 0019 CONTRALORIA Y TRANSPARENCIA	90,651.12				90,651.12	
0506 0020 DESARROLLO SOCIAL Y HUMANO	138,733.79				138,733.79	
0506 0021 DIR. DE EDUCACION	21,001.86				21,001.86	
0506 0023 BIBLIOTECAS	11,697.53				11,697.53	
0506 0025 PREST. SOCIALES (PENSION Y	80,975.18				80,975.18	
0506 0027 DESARROLLO INTEGRAL DE LA	223,342.39				223,342.39	
0506 0028 POLICIA	1,589,957.75		2,453.10		1,592,410.85	
0506 0030 TRANSITO	220,339.54				220,339.54	
0506 0031 INSPECTORES MUNICIPALES	14,867.52				14,867.52	
0506 0032 PROTECCION CIVIL	57,008.65				57,008.65	
0506 0034 SERVICIOS PUBLICOS	427,762.78				427,762.78	
0506 0042 DIRECCION DE DEPORTES	29,291.57				29,291.57	
0506 0044 DESARROLLO URBANO	96,600.91				96,600.91	
0506 0045 CONTROL CANINO	15,369.83				15,369.83	
0506 0056 OFICINA EJECUTIVA	56,190.88				56,190.88	
0506 0057 INSTANCIA MUNICIPAL DE LAS	24,124.20				24,124.20	
0506 0059 INJUVE	26,515.99				26,515.99	
0506 0072 LOGISTICA	7,025.33				7,025.33	
0507 AGUINALDO.	10,450,485.77		25,982.55		10,476,468.32	
0507 0001 SECRETARIA PARTICULAR	142,568.54				142,568.54	
0507 0002 CABILDO	378,866.66				378,866.66	
0507 0003 SEC. AYUNTAMIENTO	285,863.16				285,863.16	
0507 0007 TESORERIA (ING.,EGR.,CTA	415,104.13				415,104.13	
0507 0008 ADMINISTRACION MUNICIPAL	57,652.23				57,652.23	
0507 0009 ADQUISICIONES, ARRENDAM Y	104,523.33				104,523.33	

Municipio de García, Nuevo León

Balanza de cuentas del mes de junio del 2020

Fecha: miércoles, 22 de julio de 2020, 05:41:15 p. m.

Página: 12

	Saldo Anterior		Movimientos del Mes		Saldo Actual	
	Cargos	Creditos	Cargos	Creditos	Cargos	Creditos
0507 0010 COMUNICACION SOCIAL	117,667.59				117,667.59	
0507 0011 JURIDICO	164,011.59				164,011.59	
0507 0013 OBRAS PUBLICAS	171,079.49				171,079.49	
0507 0014 ECOLOGIA	10,675.80				10,675.80	
0507 0017 DES. ECONOMICO Y TURISMO	128,628.39				128,628.39	
0507 0018 PARTICIPACION CIUDADANA	524,716.71				524,716.71	
0507 0019 CONTRALORIA Y TRANSPARENCIA	233,492.59				233,492.59	
0507 0020 DESARROLLO SOCIAL Y HUMANO	421,229.90				421,229.90	
0507 0021 DIR. DE EDUCACION	30,370.00				30,370.00	
0507 0023 BIBLIOTECAS	17,983.33				17,983.33	
0507 0024 CLINICA MUNICIPAL (SALUD)	5,707.71				5,707.71	
0507 0025 PREST. SOCIALES (PENSION Y	90,991.67				90,991.67	
0507 0027 DESARROLLO INTEGRAL DE LA	562,109.25				562,109.25	
0507 0028 POLICIA	4,349,118.19		25,982.55		4,375,100.74	
0507 0030 TRANSITO	550,848.84				550,848.84	
0507 0031 INSPECTORES MUNICIPALES	37,168.80				37,168.80	
0507 0032 PROTECCION CIVIL	195,421.82				195,421.82	
0507 0034 SERVICIOS PUBLICOS	815,326.34				815,326.34	
0507 0042 DIRECCION DE DEPORTES	44,166.33				44,166.33	
0507 0044 DESARROLLO URBANO	270,517.57				270,517.57	
0507 0045 CONTROL CANINO	28,349.91				28,349.91	
0507 0056 OFICINA EJECUTIVA	140,477.21				140,477.21	
0507 0057 INSTANCIA MUNICIPAL DE LAS	62,511.99				62,511.99	
0507 0059 INJUVE	75,773.37				75,773.37	
0507 0072 LOGISTICA	17,563.33				17,563.33	
0508 PENSIONES Y JUBILACIONES A	519,948.94		65,260.94		585,209.88	
0508 0025 PREST. SOCIALES (PENSION Y	519,948.94		65,260.94		585,209.88	
0509 LIQUIDACIONES	761,063.60				761,063.60	
0509 0003 SEC. AYUNTAMIENTO	16,333.10				16,333.10	
0509 0007 TESORERIA (ING.,EGR.,CTA						
0509 0018 PARTICIPACION CIUDADANA	12,960.00				12,960.00	
0509 0019 CONTRALORIA Y TRANSPARENCIA	10,273.00				10,273.00	
0509 0020 DESARROLLO SOCIAL Y HUMANO	135,271.40				135,271.40	
0509 0024 CLINICA MUNICIPAL (SALUD)	2,976.10				2,976.10	
0509 0028 POLICIA	528,650.00				528,650.00	
0509 0034 SERVICIOS PUBLICOS						
0509 0044 DESARROLLO URBANO	54,600.00				54,600.00	
0511 HONORARIOS	688,861.48		23,200.00		712,061.48	
0511 0007 TESORERIA (ING.,EGR.,CTA	205,627.93				205,627.93	
0511 0024 CLINICA MUNICIPAL (SALUD)	221,733.55				221,733.55	

Municipio de García, Nuevo León

Balanza de cuentas del mes de junio del 2020

Fecha: miércoles, 22 de julio de 2020, 05:41:15 p. m.

Página: 13

	Saldo Anterior		Movimientos del Mes		Saldo Actual	
	Cargos	Creditos	Cargos	Creditos	Cargos	Creditos
0511 0028 POLICIA	145,500.00				145,500.00	
0511 0042 DIRECCION DE DEPORTES	116,000.00		23,200.00		139,200.00	
0514 AGUINALDO EVENTUAL	3,493,557.57		47,207.07		3,540,764.64	
0514 0003 SEC. AYUNTAMIENTO	828,665.24		10,781.88		839,447.12	
0514 0004 SEC. PARTICULAR	21,016.36				21,016.36	
0514 0007 TESORERIA (ING.,EGR.,CTA	109,975.95				109,975.95	
0514 0013 OBRAS PUBLICAS	74,426.87				74,426.87	
0514 0017 DES. ECONOMICO Y TURISMO	55,730.58				55,730.58	
0514 0019 CONTRALORIA Y TRANSPARENCIA	15,236.37				15,236.37	
0514 0020 DESARROLLO SOCIAL Y HUMANO	478,445.03				478,445.03	
0514 0024 CLINICA MUNICIPAL (SALUD)	7,002.54				7,002.54	
0514 0027 DESARROLLO INTEGRAL DE LA	88,047.84				88,047.84	
0514 0028 POLICIA	681,712.52		23,565.00		705,277.52	
0514 0034 SERVICIOS PUBLICOS	1,001,908.12		12,860.19		1,014,768.31	
0514 0044 DESARROLLO URBANO	131,390.15				131,390.15	
0516 PRIMA VACACIONAL EVENTUAL	1,295,934.47		3,388.91		1,299,323.38	
0516 0003 SEC. AYUNTAMIENTO	323,035.41		698.33		323,733.74	
0516 0004 SEC. PARTICULAR	6,722.53				6,722.53	
0516 0007 TESORERIA (ING.,EGR.,CTA	42,012.81				42,012.81	
0516 0017 DES. ECONOMICO Y TURISMO	22,084.01				22,084.01	
0516 0019 CONTRALORIA Y TRANSPARENCIA	6,094.55				6,094.55	
0516 0020 DESARROLLO SOCIAL Y HUMANO	173,670.52				173,670.52	
0516 0027 DESARROLLO INTEGRAL DE LA	25,956.53				25,956.53	
0516 0028 POLICIA	252,173.04		1,451.25		253,624.29	
0516 0034 SERVICIOS PUBLICOS	395,350.82		1,239.33		396,590.15	
0516 0044 DESARROLLO URBANO	48,834.25				48,834.25	
0519 BONO APOYO ECONOMICO	1,390,240.31		181,422.15		1,571,662.46	
0519 0003 SEC. AYUNTAMIENTO	86,957.80		1,941.56		88,899.36	
0519 0004 SEC. PARTICULAR	3,000.00				3,000.00	
0519 0007 TESORERIA (ING.,EGR.,CTA	272,309.09		27,451.39		299,760.48	
0519 0010 COMUNICACION SOCIAL	18,656.80		2,831.36		21,488.16	
0519 0011 JURIDICO	1,300.00		260.00		1,560.00	
0519 0013 OBRAS PUBLICAS	5,250.00				5,250.00	
0519 0017 DES. ECONOMICO Y TURISMO	3,750.00		750.00		4,500.00	
0519 0018 PARTICIPACION CIUDADANA	42,600.00		8,520.00		51,120.00	
0519 0019 CONTRALORIA Y TRANSPARENCIA	4,907.42				4,907.42	
0519 0020 DESARROLLO SOCIAL Y HUMANO	157,352.30		17,520.46		174,872.76	
0519 0021 DIR. DE EDUCACION	14,408.70		2,881.74		17,290.44	
0519 0023 BIBLIOTECAS	1,300.00		260.00		1,560.00	
0519 0025 PREST. SOCIALES (PENSION Y	43,386.80		7,139.36		50,526.16	

Municipio de García, Nuevo León

Balanza de cuentas del mes de junio del 2020

Fecha: miércoles, 22 de julio de 2020, 05:41:15 p. m.

Página: 14

	Saldo Anterior		Movimientos del Mes		Saldo Actual	
	Cargos	Creditos	Cargos	Creditos	Cargos	Creditos
0519 0027 DESARROLLO INTEGRAL DE LA	38,000.00		1,300.00		39,300.00	
0519 0028 POLICIA	212,498.90		46,203.78		258,702.68	
0519 0030 TRANSITO	3,000.00				3,000.00	
0519 0032 PROTECCION CIVIL	6,100.50		1,220.10		7,320.60	
0519 0034 SERVICIOS PUBLICOS	382,664.30		46,382.86		429,047.16	
0519 0042 DIRECCION DE DEPORTES	16,537.30		3,307.46		19,844.76	
0519 0044 DESARROLLO URBANO	36,292.30		6,208.46		42,500.76	
0519 0045 CONTROL CANINO	11,300.00		2,260.00		13,560.00	
0519 0057 INSTANCIA MUNICIPAL DE LAS	28,668.10		4,983.62		33,651.72	
0521 PRESTACIONES SEGUN CONVENIO	45,000.00				45,000.00	
0521 0022 SINDICATO	45,000.00				45,000.00	
0524 UNIFORMES	3,147,634.22		274,562.00		3,422,196.22	
0524 0020 DESARROLLO SOCIAL Y HUMANO	26,100.00				26,100.00	
0524 0028 POLICIA			8,690.00		8,690.00	
0524 0032 PROTECCION CIVIL			265,872.00		265,872.00	
0524 0034 SERVICIOS PUBLICOS	1,154,539.88				1,154,539.88	
0524 0042 DIRECCION DE DEPORTES	183,517.80				183,517.80	
0524 0050 POLICIA FONDO IV	1,783,476.54				1,783,476.54	
0525 SERVICIO MEDICO	4,873,024.10		817,210.27		5,690,234.37	
0525 0007 TESORERIA (ING.,EGR.,CTA)	2,100.00				2,100.00	
0525 0017 DES. ECONOMICO Y TURISMO	2,314.06				2,314.06	
0525 0024 CLINICA MUNICIPAL (SALUD)	4,385,661.94		125,457.25		4,511,119.19	
0525 0028 POLICIA	10,305.00		25,000.00		35,305.00	
0525 0050 POLICIA FONDO IV	472,643.10		666,753.02		1,139,396.12	
0526 MEDICAMENTOS	625,189.76		17,679.14		642,868.90	
0526 0004 SEC. PARTICULAR	3,718.14		105.36		3,823.50	
0526 0007 TESORERIA (ING.,EGR.,CTA)	84,557.98				84,557.98	
0526 0017 DES. ECONOMICO Y TURISMO	556.16				556.16	
0526 0020 DESARROLLO SOCIAL Y HUMANO	3,859.70		3,933.97		7,793.67	
0526 0024 CLINICA MUNICIPAL (SALUD)	462,599.81		8,718.35		471,318.16	
0526 0027 DESARROLLO INTEGRAL DE LA	1,159.40				1,159.40	
0526 0028 POLICIA	61,936.61		3,944.44		65,881.05	
0526 0034 SERVICIOS PUBLICOS	3,947.92		977.02		4,924.94	
0526 0050 POLICIA FONDO IV	2,854.04				2,854.04	
0527 ANALISIS CLINICOS	1,211,689.60				1,211,689.60	
0527 0024 CLINICA MUNICIPAL (SALUD)	231,188.00				231,188.00	
0527 0050 POLICIA FONDO IV	980,501.60				980,501.60	
0530 CONSUMOS DE ALIMENTOS DEL	1,503,753.96		138,425.40		1,642,179.36	
0530 0001 SECRETARIA PARTICULAR	12,527.48				12,527.48	
0530 0003 SEC. AYUNTAMIENTO	205,061.04				205,061.04	

Municipio de García, Nuevo León

Balanza de cuentas del mes de junio del 2020

Fecha: miércoles, 22 de julio de 2020, 05:41:15 p. m.

Página: 15

	Saldo Anterior		Movimientos del Mes		Saldo Actual	
	Cargos	Creditos	Cargos	Creditos	Cargos	Creditos
0530 0004 SEC. PARTICULAR	12,618.29		3,932.40		16,550.69	
0530 0007 TESORERIA (ING.,EGR.,CTA	366,471.25				366,471.25	
0530 0009 ADQUISICIONES, ARRENDAM Y	633.00				633.00	
0530 0013 OBRAS PUBLICAS	3,712.00				3,712.00	
0530 0017 DES. ECONOMICO Y TURISMO	5,886.90				5,886.90	
0530 0018 PARTICIPACION CIUDADANA	97,103.60				97,103.60	
0530 0019 CONTRALORIA Y TRANSPARENCIA	26,091.00				26,091.00	
0530 0020 DESARROLLO SOCIAL Y HUMANO	1,508.00				1,508.00	
0530 0024 CLINICA MUNICIPAL (SALUD)	26,888.80				26,888.80	
0530 0027 DESARROLLO INTEGRAL DE LA	766.10				766.10	
0530 0028 POLICIA	131,126.40				131,126.40	
0530 0034 SERVICIOS PUBLICOS	45,866.30				45,866.30	
0530 0044 DESARROLLO URBANO						
0530 0050 POLICIA FONDO IV	567,493.80		134,493.00		701,986.80	
0531 PRIMA DE SEGURO DE VIDA	1,766,232.45				1,766,232.45	
0531 0008 ADMINISTRACION MUNICIPAL	661,974.66				661,974.66	
0531 0050 POLICIA FONDO IV	1,104,257.79				1,104,257.79	
0532 GASTOS FUNERARIOS	172,468.80		34,104.00		206,572.80	
0532 0004 SEC. PARTICULAR	4,930.00				4,930.00	
0532 0018 PARTICIPACION CIUDADANA	1,136.80				1,136.80	
0532 0020 DESARROLLO SOCIAL Y HUMANO	164,894.00		34,104.00		198,998.00	
0532 0034 SERVICIOS PUBLICOS	1,508.00				1,508.00	
0534 CAPACITACION	102,627.23		10,554.96		113,182.19	
0534 0007 TESORERIA (ING.,EGR.,CTA	2,966.50				2,966.50	
0534 0019 CONTRALORIA Y TRANSPARENCIA	72,957.53		10,554.96		83,512.49	
0534 0020 DESARROLLO SOCIAL Y HUMANO	603.20				603.20	
0534 0032 PROTECCION CIVIL	26,100.00				26,100.00	
0534 0050 POLICIA FONDO IV						
0550 CONSUMO DE ENERGIA ELECTRICA	3,948,560.66		484,846.75		4,433,407.41	
0550 0001 SECRETARIA PARTICULAR	127,700.00				127,700.00	
0550 0003 SEC. AYUNTAMIENTO	249,462.00		133,546.00		383,008.00	
0550 0004 SEC. PARTICULAR	33,329.00		12,017.00		45,346.00	
0550 0007 TESORERIA (ING.,EGR.,CTA	2,190.57		4,065.00		6,255.57	
0550 0009 ADQUISICIONES, ARRENDAM Y	5,734.00				5,734.00	
0550 0010 COMUNICACION SOCIAL	1,065.00				1,065.00	
0550 0013 OBRAS PUBLICAS	62,526.09		12,934.75		75,460.84	
0550 0015 DESARROLLO RURAL	33,060.00				33,060.00	
0550 0016 OF. DELEGACION CD. MITRAS	12,622.00		2,482.00		15,104.00	
0550 0020 DESARROLLO SOCIAL Y HUMANO	635,052.13		49,067.00		684,119.13	
0550 0023 BIBLIOTECAS	4,900.00		341.00		5,241.00	

Municipio de García, Nuevo León

Balanza de cuentas del mes de junio del 2020

Fecha: miércoles, 22 de julio de 2020, 05:41:15 p. m.

Página: 16

	Saldo Anterior		Movimientos del Mes		Saldo Actual	
	Cargos	Creditos	Cargos	Creditos	Cargos	Creditos
0550 0024 CLINICA MUNICIPAL (SALUD)	168,265.00		41,878.00		210,143.00	
0550 0025 PREST. SOCIALES (PENSION Y	1,527.00				1,527.00	
0550 0026 AUDITORIO	43,374.00		27,702.00		71,076.00	
0550 0027 DESARROLLO INTEGRAL DE LA	78,981.00		26,113.00		105,094.00	
0550 0028 POLICIA	370,193.00		120,061.00		490,254.00	
0550 0030 TRANSITO	72.00				72.00	
0550 0031 INSPECTORES MUNICIPALES	1,413.00				1,413.00	
0550 0032 PROTECCION CIVIL	5,873.00		1,100.00		6,973.00	
0550 0034 SERVICIOS PUBLICOS	196,353.87		32,730.00		229,083.87	
0550 0035 SERVICIOS PUBLICOS (ALUM. PUB.)	1,833,444.00				1,833,444.00	
0550 0042 DIRECCION DE DEPORTES	44,756.00		10,264.00		55,020.00	
0550 0044 DESARROLLO URBANO	34,980.00		10,546.00		45,526.00	
0550 0045 CONTROL CANINO	1,688.00				1,688.00	
0551 SERVICIO TELEFONICO	1,242,886.16		397,797.94		1,640,684.10	
0551 0001 SECRETARIA PARTICULAR	290,609.33		34,331.95		324,941.28	
0551 0003 SEC. AYUNTAMIENTO	14,632.55		9,932.21		24,564.76	
0551 0004 SEC. PARTICULAR	357,454.23		229,524.15		586,978.38	
0551 0007 TESORERIA (ING.,EGR.,CTA	30,852.32		12,306.49		43,158.81	
0551 0009 ADQUISICIONES, ARRENDAM Y	356,667.49		29,745.11		386,412.60	
0551 0010 COMUNICACION SOCIAL	18,440.60		14,172.07		32,612.67	
0551 0013 OBRAS PUBLICAS	4,721.44		2,261.36		6,982.80	
0551 0017 DES. ECONOMICO Y TURISMO	5,408.24		1,128.06		6,536.30	
0551 0019 CONTRALORIA Y TRANSPARENCIA	2,350.45		1,202.45		3,552.90	
0551 0020 DESARROLLO SOCIAL Y HUMANO	19,118.93		6,373.64		25,492.57	
0551 0027 DESARROLLO INTEGRAL DE LA	16,214.82		7,672.21		23,887.03	
0551 0028 POLICIA	91,457.92		45,440.89		136,898.81	
0551 0034 SERVICIOS PUBLICOS						
0551 0044 DESARROLLO URBANO	27,840.00				27,840.00	
0551 0056 OFICINA EJECUTIVA	5,467.72		2,604.91		8,072.63	
0551 0059 INJUVE	1,650.12		1,102.44		2,752.56	
0552 SERVICIOS DE AGUA Y DRENAJE	542,945.19		7,165.00		550,110.19	
0552 0001 SECRETARIA PARTICULAR	291,991.00				291,991.00	
0552 0009 ADQUISICIONES, ARRENDAM Y	351.00				351.00	
0552 0020 DESARROLLO SOCIAL Y HUMANO	11,361.74				11,361.74	
0552 0027 DESARROLLO INTEGRAL DE LA	37,801.45				37,801.45	
0552 0028 POLICIA	24,209.00				24,209.00	
0552 0032 PROTECCION CIVIL	7,756.00		7,165.00		14,921.00	
0552 0050 POLICIA FONDO IV	164,418.00				164,418.00	
0552 0060 DIR. DE MEJORA REGULATORIA	5,057.00				5,057.00	
0553 GASTOS DE VIAJE	71,726.34				71,726.34	

Municipio de García, Nuevo León

Balanza de cuentas del mes de junio del 2020

Fecha: miércoles, 22 de julio de 2020, 05:41:15 p. m.

Página: 17

	Saldo Anterior		Movimientos del Mes		Saldo Actual	
	Cargos	Creditos	Cargos	Creditos	Cargos	Creditos
0553 0007 TESORERIA (ING.,EGR.,CTA	13,387.00				13,387.00	
0553 0013 OBRAS PUBLICAS	20,484.00				20,484.00	
0553 0028 POLICIA	37,855.34				37,855.34	
0554 GASTOS DE REPRESENTACION	12,661.40				12,661.40	
0554 0004 SEC. PARTICULAR	11,681.20				11,681.20	
0554 0017 DES. ECONOMICO Y TURISMO	980.20				980.20	
0555 ATENCIONES A FUNCIONARIOS	267,498.79				267,498.79	
0555 0001 SECRETARIA PARTICULAR	1,909.00				1,909.00	
0555 0003 SEC. AYUNTAMIENTO	32,320.50				32,320.50	
0555 0004 SEC. PARTICULAR	24,244.00				24,244.00	
0555 0007 TESORERIA (ING.,EGR.,CTA	3,930.01				3,930.01	
0555 0013 OBRAS PUBLICAS	10,092.00				10,092.00	
0555 0017 DES. ECONOMICO Y TURISMO	8,028.68				8,028.68	
0555 0019 CONTRALORIA Y TRANSPARENCIA	9,570.00				9,570.00	
0555 0020 DESARROLLO SOCIAL Y HUMANO	21,610.80				21,610.80	
0555 0024 CLINICA MUNICIPAL (SALUD)	13,171.80				13,171.80	
0555 0042 DIRECCION DE DEPORTES	8,201.20				8,201.20	
0555 0044 DESARROLLO URBANO	5,568.00				5,568.00	
0555 0050 POLICIA FONDO IV	98,953.80				98,953.80	
0555 0059 INJUVE	29,899.00				29,899.00	
0556 ATENCIONES A COMUNIDADES	634,954.74				634,954.74	
0556 0001 SECRETARIA PARTICULAR	8,410.00				8,410.00	
0556 0004 SEC. PARTICULAR	118,786.32				118,786.32	
0556 0017 DES. ECONOMICO Y TURISMO	215,857.44				215,857.44	
0556 0018 PARTICIPACION CIUDADANA	56,496.64				56,496.64	
0556 0020 DESARROLLO SOCIAL Y HUMANO	109,636.43				109,636.43	
0556 0027 DESARROLLO INTEGRAL DE LA	125,767.91				125,767.91	
0558 GASTOS DE CAFETERIA	512,791.84		3,255.82		516,047.66	
0558 0001 SECRETARIA PARTICULAR	924.14				924.14	
0558 0003 SEC. AYUNTAMIENTO	53,480.38				53,480.38	
0558 0004 SEC. PARTICULAR	7,846.94		2,568.44		10,415.38	
0558 0007 TESORERIA (ING.,EGR.,CTA	12,153.34		687.38		12,840.72	
0558 0009 ADQUISICIONES, ARRENDAM Y	2,674.81				2,674.81	
0558 0017 DES. ECONOMICO Y TURISMO	26,055.71				26,055.71	
0558 0019 CONTRALORIA Y TRANSPARENCIA	18,279.28				18,279.28	
0558 0020 DESARROLLO SOCIAL Y HUMANO	78,625.26				78,625.26	
0558 0027 DESARROLLO INTEGRAL DE LA	97,720.90				97,720.90	
0558 0028 POLICIA	150,965.00				150,965.00	
0558 0042 DIRECCION DE DEPORTES	1,160.00				1,160.00	
0558 0043 DIRECCION DE CULTURA	844.48				844.48	

9

Municipio de García, Nuevo León

Balanza de cuentas del mes de junio del 2020

Fecha: miércoles, 22 de julio de 2020, 05:41:15 p. m.

Página: 18

	Saldo Anterior		Movimientos del Mes		Saldo Actual	
	Cargos	Creditos	Cargos	Creditos	Cargos	Creditos
0558 0044 DESARROLLO URBANO						
0558 0056 OFICINA EJECUTIVA	971.00				971.00	
0558 0057 INSTANCIA MUNICIPAL DE LAS	61,090.60				61,090.60	
0559 "RADIO, PRENSA Y TELEVISION	1,779,920.71		1,129,637.00		2,909,557.71	
0559 0007 TESORERIA (ING.,EGR.,CTA	91,912.45				91,912.45	
0559 0010 COMUNICACION SOCIAL	1,688,008.26		1,129,637.00		2,817,645.26	
0560 SEGURO DE UNIDADES	3,286,846.13		-19,413.88		3,267,432.25	
0560 0003 SEC. AYUNTAMIENTO	80,296.05				80,296.05	
0560 0004 SEC. PARTICULAR	16,222.40				16,222.40	
0560 0007 TESORERIA (ING.,EGR.,CTA	27,691.79				27,691.79	
0560 0010 COMUNICACION SOCIAL	1,923.41				1,923.41	
0560 0017 DES. ECONOMICO Y TURISMO	1,434.79				1,434.79	
0560 0018 PARTICIPACION CIUDADANA	11,078.76				11,078.76	
0560 0019 CONTRALORIA Y TRANSPARENCIA	1,923.41				1,923.41	
0560 0020 DESARROLLO SOCIAL Y HUMANO	18,078.91				18,078.91	
0560 0027 DESARROLLO INTEGRAL DE LA	53,290.64		2,473.80		55,764.44	
0560 0028 POLICIA	1,659,122.68				1,659,122.68	
0560 0034 SERVICIOS PUBLICOS	55,232.18				55,232.18	
0560 0044 DESARROLLO URBANO	28,431.56				28,431.56	
0560 0050 POLICIA FONDO IV	1,330,223.74		-21,887.68		1,308,336.06	
0560 0057 INSTANCIA MUNICIPAL DE LAS	1,895.81				1,895.81	
0561 "REFRENDOS, PLACAS Y	548,805.45				548,805.45	
0561 0003 SEC. AYUNTAMIENTO	44,854.00				44,854.00	
0561 0004 SEC. PARTICULAR	17,416.50				17,416.50	
0561 0007 TESORERIA (ING.,EGR.,CTA	16,657.50				16,657.50	
0561 0010 COMUNICACION SOCIAL	9,842.65				9,842.65	
0561 0013 OBRAS PUBLICAS	26,567.58				26,567.58	
0561 0018 PARTICIPACION CIUDADANA	9,756.68				9,756.68	
0561 0019 CONTRALORIA Y TRANSPARENCIA	2,661.00				2,661.00	
0561 0020 DESARROLLO SOCIAL Y HUMANO	19,843.50				19,843.50	
0561 0027 DESARROLLO INTEGRAL DE LA	34,981.56				34,981.56	
0561 0028 POLICIA	332,346.58				332,346.58	
0561 0034 SERVICIOS PUBLICOS	31,216.90				31,216.90	
0561 0050 POLICIA FONDO IV						
0561 0057 INSTANCIA MUNICIPAL DE LAS	2,661.00				2,661.00	
0562 MULTAS Y SANCIONES	4,829,375.72		1,202,906.68		6,032,282.40	
0562 0001 SECRETARIA PARTICULAR	17,749.00				17,749.00	
0562 0007 TESORERIA (ING.,EGR.,CTA	4,811,626.72		1,202,906.68		6,014,533.40	
0563 ARRENDAMIENTO DE INMUEBLES	990,039.23		183,144.66		1,173,183.89	
0563 0009 ADQUISICIONES, ARRENDAM Y	43,500.00		8,700.00		52,200.00	

Municipio de García, Nuevo León

Balanza de cuentas del mes de junio del 2020

Fecha: miércoles, 22 de julio de 2020, 05:41:15 p. m.

Página: 19

	Saldo Anterior		Movimientos del Mes		Saldo Actual	
	Cargos	Creditos	Cargos	Creditos	Cargos	Creditos
0563 0020 DESARROLLO SOCIAL Y HUMANO	344,839.23		63,084.66		407,923.89	
0563 0022 SINDICATO	34,800.00		6,960.00		41,760.00	
0563 0028 POLICIA	243,600.00		46,400.00		290,000.00	
0563 0044 DESARROLLO URBANO	203,000.00		40,600.00		243,600.00	
0563 0060 DIR. DE MEJORA REGULATORIA	120,300.00		17,400.00		137,700.00	
0564 ARRENDAMIENTO DE EQUIPO DE	915,523.04		163,481.12		1,079,004.16	
0564 0003 SEC. AYUNTAMIENTO	85,376.00		11,136.00		96,512.00	
0564 0004 SEC. PARTICULAR	25,984.00		3,712.00		29,696.00	
0564 0007 TESORERIA (ING.,EGR.,CTA	55,680.00		11,136.00		66,816.00	
0564 0009 ADQUISICIONES, ARRENDAM Y	11,136.00		3,712.00		14,848.00	
0564 0011 JURIDICO	11,136.00		3,712.00		14,848.00	
0564 0013 OBRAS PUBLICAS	203,385.12				203,385.12	
0564 0017 DES. ECONOMICO Y TURISMO	18,560.00		3,712.00		22,272.00	
0564 0018 PARTICIPACION CIUDADANA	18,560.00		3,712.00		22,272.00	
0564 0019 CONTRALORIA Y TRANSPARENCIA	22,272.00		3,712.00		25,984.00	
0564 0020 DESARROLLO SOCIAL Y HUMANO	77,952.00		7,424.00		85,376.00	
0564 0027 DESARROLLO INTEGRAL DE LA	137,344.00		22,272.00		159,616.00	
0564 0032 PROTECCION CIVIL	14,848.00		3,712.00		18,560.00	
0564 0034 SERVICIOS PUBLICOS	33,408.00		7,424.00		40,832.00	
0564 0042 DIRECCION DE DEPORTES	7,424.00		3,712.00		11,136.00	
0564 0044 DESARROLLO URBANO	81,097.92		55,833.12		136,931.04	
0564 0050 POLICIA FONDO IV	111,360.00		18,560.00		129,920.00	
0565 ARRENDAMIENTO DE MAQUINARIA	5,352,388.75		280,285.59		5,632,674.34	
0565 0034 SERVICIOS PUBLICOS	5,188,353.16		289,971.00		5,478,324.16	
0565 0050 POLICIA FONDO IV	164,035.59		-9,685.41		154,350.18	
0566 ARRENDAMIENTO DE EQUIPO DE	19,767,323.38		-2,527,431.97		17,239,891.41	
0566 0004 SEC. PARTICULAR	12,959.06		3,700.40		16,659.46	
0566 0007 TESORERIA (ING.,EGR.,CTA	820,536.49				820,536.49	
0566 0010 COMUNICACION SOCIAL	1,057,917.10				1,057,917.10	
0566 0013 OBRAS PUBLICAS	121,598.66				121,598.66	
0566 0017 DES. ECONOMICO Y TURISMO	164,416.95				164,416.95	
0566 0018 PARTICIPACION CIUDADANA	64,494.55				64,494.55	
0566 0019 CONTRALORIA Y TRANSPARENCIA	64,494.55				64,494.55	
0566 0020 DESARROLLO SOCIAL Y HUMANO	177,488.81				177,488.81	
0566 0021 DIR. DE EDUCACION	68,918.73				68,918.73	
0566 0027 DESARROLLO INTEGRAL DE LA	20,114.40				20,114.40	
0566 0028 POLICIA	426.38				426.38	
0566 0034 SERVICIOS PUBLICOS	2,190,574.47				2,190,574.47	
0566 0042 DIRECCION DE DEPORTES	58,700.64				58,700.64	
0566 0044 DESARROLLO URBANO	484,494.64				484,494.64	

Municipio de García, Nuevo León

Balanza de cuentas del mes de junio del 2020

Fecha: miércoles, 22 de julio de 2020, 05:41:15 p. m.

Página: 20

	Saldo Anterior		Movimientos del Mes		Saldo Actual	
	Cargos	Creditos	Cargos	Creditos	Cargos	Creditos
0566 0050 POLICIA FONDO IV	14,286,794.05		-2,531,132.37		11,755,661.68	
0566 0057 INSTANCIA MUNICIPAL DE LAS	108,899.35				108,899.35	
0566 0059 INJUVE	64,494.55				64,494.55	
0567 RECOLECCION Y	7,540.00				7,540.00	
0567 0032 PROTECCION CIVIL	7,540.00				7,540.00	
0568 SISTEMA DE COMPUTO	3,248,225.22				3,248,225.22	
0568 0007 TESORERIA (ING.,EGR.,CTA	3,025,106.00				3,025,106.00	
0568 0010 COMUNICACION SOCIAL						
0568 0028 POLICIA	168,275.97				168,275.97	
0568 0046 INFORMATICA	54,843.25				54,843.25	
0570 PAPELERIA Y ARTICULOS DE	2,191,993.41		313,154.35		2,505,147.76	
0570 0003 SEC. AYUNTAMIENTO	31,137.19		51,505.17		82,642.36	
0570 0004 SEC. PARTICULAR	97,952.22		13,345.06		111,297.28	
0570 0007 TESORERIA (ING.,EGR.,CTA	324,955.99		39,521.89		364,477.88	
0570 0009 ADQUISICIONES, ARRENDAM Y	68,011.06				68,011.06	
0570 0010 COMUNICACION SOCIAL	12,249.60		4,105.97		16,355.57	
0570 0011 JURIDICO	49,897.30				49,897.30	
0570 0013 OBRAS PUBLICAS	52,664.94				52,664.94	
0570 0015 DESARROLLO RURAL	8,761.17				8,761.17	
0570 0017 DES. ECONOMICO Y TURISMO	50,042.52		4,561.58		54,604.10	
0570 0018 PARTICIPACION CIUDADANA	159,842.03		53,559.82		213,401.85	
0570 0019 CONTRALORIA Y TRANSPARENCIA	7,611.74		34,062.24		41,673.98	
0570 0020 DESARROLLO SOCIAL Y HUMANO	255,405.16		14,725.10		270,130.26	
0570 0021 DIR. DE EDUCACION	9,977.60				9,977.60	
0570 0024 CLINICA MUNICIPAL (SALUD)	19,102.93				19,102.93	
0570 0027 DESARROLLO INTEGRAL DE LA	188,309.95				188,309.95	
0570 0028 POLICIA	1,824.98		887.20		2,712.18	
0570 0032 PROTECCION CIVIL	8,473.69				8,473.69	
0570 0034 SERVICIOS PUBLICOS	62,364.23		15,201.24		77,565.47	
0570 0042 DIRECCION DE DEPORTES	44,745.80				44,745.80	
0570 0043 DIRECCION DE CULTURA	49,163.45				49,163.45	
0570 0044 DESARROLLO URBANO	49,472.77				49,472.77	
0570 0050 POLICIA FONDO IV	551,913.53		81,679.08		633,592.61	
0570 0056 OFICINA EJECUTIVA	17,725.17				17,725.17	
0570 0057 INSTANCIA MUNICIPAL DE LAS	10,770.22				10,770.22	
0570 0059 INJUVE	42,349.83				42,349.83	
0570 0060 DIR. DE MEJORA REGULATORIA	17,268.34				17,268.34	
0571 ARTICULOS PARA ASEO Y LIMPIEZA	816,107.19		264,683.97		1,080,791.16	
0571 0004 SEC PARTICULAR			2,712.08		2,712.08	
0571 0007 TESORERIA (ING.,EGR.,CTA	36,159.61				36,159.61	

Municipio de García, Nuevo León

Balanza de cuentas del mes de junio del 2020

Fecha: miércoles, 22 de julio de 2020, 05:41:15 p. m.

Página: 21

	Saldo Anterior		Movimientos del Mes		Saldo Actual	
	Cargos	Creditos	Cargos	Creditos	Cargos	Creditos
0571 0009 ADQUISICIONES, ARRENDAM Y	89,826.19				89,826.19	
0571 0017 DES. ECONOMICO Y TURISMO	716.00				716.00	
0571 0020 DESARROLLO SOCIAL Y HUMANO	2,786.67		434.00		3,220.67	
0571 0027 DESARROLLO INTEGRAL DE LA	1,618.76				1,618.76	
0571 0028 POLICIA	3,161.00				3,161.00	
0571 0034 SERVICIOS PUBLICOS	679,951.52		261,537.89		941,489.41	
0571 0044 DESARROLLO URBANO						
0571 0050 POLICIA FONDO IV	1,887.44				1,887.44	
0572 SUSCRIPCIONES Y CUOTAS	75,877.17		1,146.14		77,023.31	
0572 0001 SECRETARIA PARTICULAR	1,380.00				1,380.00	
0572 0003 SEC. AYUNTAMIENTO	50,000.00				50,000.00	
0572 0004 SEC. PARTICULAR	1,044.00				1,044.00	
0572 0007 TESORERIA (ING.,EGR.,CTA	21,425.17		436.00		21,861.17	
0572 0027 DESARROLLO INTEGRAL DE LA						
0572 0028 POLICIA	2,028.00		710.14		2,738.14	
0574 MATERIAL DE IMPRENTA	1,030,535.81		125,549.70		1,156,085.51	
0574 0003 SEC. AYUNTAMIENTO	4,292.00		12,203.20		16,495.20	
0574 0007 TESORERIA (ING.,EGR.,CTA	525,367.41				525,367.41	
0574 0010 COMUNICACION SOCIAL	116,643.80		32,480.00		149,123.80	
0574 0017 DES. ECONOMICO Y TURISMO	51,881.00		3,364.00		55,245.00	
0574 0020 DESARROLLO SOCIAL Y HUMANO	19,337.20		66,781.20		86,118.40	
0574 0021 DIR. DE EDUCACION	4,060.00				4,060.00	
0574 0024 CLINICA MUNICIPAL (SALUD)	37,468.00				37,468.00	
0574 0027 DESARROLLO INTEGRAL DE LA	49,549.40		5,104.00		54,653.40	
0574 0042 DIRECCION DE DEPORTES	94,261.60				94,261.60	
0574 0044 DESARROLLO URBANO	2,784.00				2,784.00	
0574 0050 POLICIA FONDO IV	52,629.20		2,030.00		54,659.20	
0574 0056 OFICINA EJECUTIVA	348.00		675.70		1,023.70	
0574 0057 INSTANCIA MUNICIPAL DE LAS	70,986.20		2,911.60		73,897.80	
0574 0059 INJUVE	928.00				928.00	
0575 MATERIAL DE CONSTRUCCION	55,457.18		10,586.94		66,044.12	
0575 0015 DESARROLLO RURAL	36,227.60		10,586.94		46,814.54	
0575 0034 SERVICIOS PUBLICOS	19,229.58				19,229.58	
0576 MATERIAL ELECTRICO EDIFICIOS	1,155,982.38		52,124.05		1,208,106.43	
0576 0007 TESORERIA (ING.,EGR.,CTA	2,821.00				2,821.00	
0576 0034 SERVICIOS PUBLICOS	1,153,161.38		52,124.05		1,205,285.43	
0577 MATERIAL DE PLOMERIA Y	208,284.86		6,524.62		214,809.48	
0577 0001 SECRETARIA PARTICULAR	1,868.34				1,868.34	
0577 0003 SEC. AYUNTAMIENTO	5,948.82				5,948.82	
0577 0004 SEC. PARTICULAR	9,510.37		4,168.60		13,678.97	

Municipio de García, Nuevo León

Balanza de cuentas del mes de junio del 2020

Fecha: miércoles, 22 de julio de 2020, 05:41:15 p. m.

Página: 22

	Saldo Anterior		Movimientos del Mes		Saldo Actual	
	Cargos	Creditos	Cargos	Creditos	Cargos	Creditos
0577 0007 TESORERIA (ING.,EGR.,CTA	9,702.24				9,702.24	
0577 0009 ADQUISICIONES, ARRENDAM Y	6,352.28		116.02		6,468.30	
0577 0013 OBRAS PUBLICAS	620.50				620.50	
0577 0015 DESARROLLO RURAL	17,635.69				17,635.69	
0577 0017 DES. ECONOMICO Y TURISMO	3,824.02				3,824.02	
0577 0020 DESARROLLO SOCIAL Y HUMANO	39,376.60				39,376.60	
0577 0024 CLINICA MUNICIPAL (SALUD)	327.98				327.98	
0577 0027 DESARROLLO INTEGRAL DE LA	2,440.40				2,440.40	
0577 0028 POLICIA	8,588.41				8,588.41	
0577 0034 SERVICIOS PUBLICOS	91,185.21		2,240.00		93,425.21	
0577 0044 DESARROLLO URBANO						
0577 0050 POLICIA FONDO IV	10,904.00				10,904.00	
0578 MATERIAL DEPORTIVO Y TROFEOS	1,428,821.82		55,680.00		1,484,501.82	
0578 0020 DESARROLLO SOCIAL Y HUMANO	37,974.93		3,480.00		41,454.93	
0578 0042 DIRECCION DE DEPORTES	1,390,846.89		52,200.00		1,443,046.89	
0579 SEÑALAMIENTOS VIALES	2,649,634.30				2,649,634.30	
0579 0050 POLICIA FONDO IV	2,649,634.30				2,649,634.30	
0580 PINTURA	2,519,023.60		1,035,014.04		3,554,037.64	
0580 0003 SEC. AYUNTAMIENTO	3,854.97				3,854.97	
0580 0004 SEC. PARTICULAR	67,019.00				67,019.00	
0580 0009 ADQUISICIONES, ARRENDAM Y	4,270.01				4,270.01	
0580 0013 OBRAS PUBLICAS	38,960.92				38,960.92	
0580 0020 DESARROLLO SOCIAL Y HUMANO	19,135.36				19,135.36	
0580 0021 DIR. DE EDUCACION	257,544.11				257,544.11	
0580 0034 SERVICIOS PUBLICOS	1,939,664.99		1,035,014.04		2,974,679.03	
0580 0050 POLICIA FONDO IV	188,574.24				188,574.24	
0581 ASFALTO						
0581 0020 DESARROLLO SOCIAL Y HUMANO						
0582 HERRAMIENTAS	100,353.24				100,353.24	
0582 0007 TESORERIA	4,872.00				4,872.00	
0582 0034 SERVICIOS PRIMARIOS	95,481.24				95,481.24	
0583 FERTILIZANTES Y GERMICIDAS	160,611.09		114,120.42		274,731.51	
0583 0024 CLINICA MUNICIPAL (SALUD)			58,638.00		58,638.00	
0583 0028 POLICIA	114,318.00				114,318.00	
0583 0034 SERVICIOS PUBLICOS	40,452.00		55,482.42		95,934.42	
0583 0042 DEPORTES	5,841.09				5,841.09	
0585 ALIMENTOS PARA ANIMALES	20,044.80				20,044.80	
0585 0020 DESARROLLO SOCIAL Y HUMANO	20,044.80				20,044.80	
0589 3% SOBRE NOMINA	431,467.00				431,467.00	
0589 0001 3% SOBRE NOMINA	431,467.00				431,467.00	

Municipio de García, Nuevo León

Balanza de cuentas del mes de junio del 2020

Fecha: miércoles, 22 de julio de 2020, 05:41:15 p. m.

Página: 23

	Saldo Anterior		Movimientos del Mes		Saldo Actual	
	Cargos	Creditos	Cargos	Creditos	Cargos	Creditos
0590 GASOLINA	20,155,687.20		3,661,869.33		23,817,556.53	
0590 0001 SECRETARIA PARTICULAR	147,743.52				147,743.52	
0590 0003 SEC. AYUNTAMIENTO	1,633,522.88		290,363.47		1,923,886.35	
0590 0004 SEC. PARTICULAR	591,210.41		240,544.85		831,755.26	
0590 0007 TESORERIA (ING.,EGR.,CTA	999,048.29		115,720.20		1,114,768.49	
0590 0009 ADQUISICIONES, ARRENDAM Y	3,529,226.62		713,760.97		4,242,987.59	
0590 0010 COMUNICACION SOCIAL	31,620.82		6,300.00		37,920.82	
0590 0013 OBRAS PUBLICAS	61,853.46		19,743.59		81,597.05	
0590 0015 DESARROLLO RURAL	103,164.10		28,507.44		131,671.54	
0590 0017 DES. ECONOMICO Y TURISMO	119,755.31		38,780.11		158,535.42	
0590 0018 PARTICIPACION CIUDADANA	59,309.62		2,905.85		62,215.47	
0590 0019 CONTRALORIA Y TRANSPARENCIA	17,121.20		6,970.65		24,091.85	
0590 0020 DESARROLLO SOCIAL Y HUMANO	231,042.83		32,343.97		263,386.80	
0590 0027 DESARROLLO INTEGRAL DE LA	252,216.48		64,938.91		317,155.39	
0590 0034 SERVICIOS PUBLICOS	1,407,723.36		268,613.65		1,676,337.01	
0590 0044 DESARROLLO URBANO	114,314.57		40,138.64		154,453.21	
0590 0050 POLICIA FONDO IV	10,794,626.86		1,771,785.21		12,566,412.07	
0590 0056 OFICINA EJECUTIVA	28,889.44		12,305.42		41,194.86	
0590 0057 INSTANCIA MUNICIPAL DE LAS	26,267.87		5,464.34		31,732.21	
0590 0059 INJUVE	7,029.56		2,682.06		9,711.62	
0592 GAS L.P.	19,973.65		6,009.38		25,983.03	
0592 0007 TESORERIA (ING.,EGR.,CTA	278.95				278.95	
0592 0009 ADQUISICIONES, ARRENDAM Y	19,694.70		6,009.38		25,704.08	
0592 0028 POLICIA						
0594 LLANTAS	1,075,521.68		175,160.00		1,250,681.68	
0594 0013 OBRAS PUBLICAS	30,555.70				30,555.70	
0594 0015 DESARROLLO SOCIAL	49,648.00				49,648.00	
0594 0019 CONTRALORIA Y TRANSPARENCIA	3,364.00				3,364.00	
0594 0020 DESARROLLO SOCIAL Y HUMANO	5,839.90				5,839.90	
0594 0027 DESARROLLO INTEGRAL DE LA	38,822.88				38,822.88	
0594 0031 COMERCIO	9,442.40				9,442.40	
0594 0032 PROTECCION CIVIL	163,096.00				163,096.00	
0594 0034 SERVICIOS PUBLICOS	55,924.00				55,924.00	
0594 0050 POLICIA FONDO IV	718,828.80		175,160.00		893,988.80	
0596 ACEITES Y LUBRICANTES			7,412.21		7,412.21	
0596 0034 SERVICIOS PUBLICOS			7,412.21		7,412.21	
0597 MATERIAL PARA PAVIMENTACION Y	413,377.60		66,526.00		479,903.60	
0597 0013 OBRAS PUBLICAS	216,142.80		66,526.00		282,668.80	
0597 0034 SERVICIOS PUBLICOS	197,234.80				197,234.80	
0598 MATERIAL MEDICO	607,545.25		888,586.72		1,496,131.97	

Municipio de García, Nuevo León

Balanza de cuentas del mes de junio del 2020

Fecha: miércoles, 22 de julio de 2020, 05:41:15 p. m.

Página: 24

	Saldo Anterior		Movimientos del Mes		Saldo Actual	
	Cargos	Creditos	Cargos	Creditos	Cargos	Creditos
0598 0020 DESARROLLO SOCIAL Y HUMANO	63,733.11		4,400.00		68,133.11	
0598 0024 CLINICA MUNICIPAL	263,621.34				263,621.34	
0598 0027 DESARROLLO INTEGRAL DE LA	104,722.16				104,722.16	
0598 0032 PROTECCION CIVIL	99,489.49		884,186.72		983,676.21	
0598 0050 POLICIA FONDO IV	75,979.15				75,979.15	
0599 ARREGLOS NAVIDE%OS	4,920.94				4,920.94	
0599 0034 SERVICIOS PUBLICOS	4,920.94				4,920.94	
0600 MANTENIMIENTO DE ALUMBRADO	3,511,868.99		1,806,008.57		5,317,877.56	
0600 0034 SERVICIOS PUBLICOS	3,511,868.99		1,806,008.57		5,317,877.56	
0604 MANTENIMIENTO DE CORDONES DE	2,725,292.40				2,725,292.40	
0604 0034 SERVICIOS PUBLICOS	2,725,292.40				2,725,292.40	
0605 "MANTENIMIENTOS PARQUES,	8,389,937.20		699,954.45		9,089,891.65	
0605 0034 SERVICIOS PUBLICOS	8,367,463.30		699,954.45		9,067,417.75	
0605 0042 DIRECCION DE DEPORTES	22,473.90				22,473.90	
0607 MANTENIMIENTO DE EDIFICIOS	5,537,974.31		4,795,877.75		10,333,852.06	
0607 0001 SECRETARIA PARTICULAR			1,444,564.22		1,444,564.22	
0607 0004 SEC. PARTICULAR	335,721.58		7,937.53		343,659.11	
0607 0007 TESORERIA (ING.,EGR.,CTA	228,636.00		6,380.00		235,016.00	
0607 0015 DESARROLLO RURAL	28,304.00		18,560.00		46,864.00	
0607 0017 DES. ECONOMICO Y TURISMO	40,020.00				40,020.00	
0607 0020 DESARROLLO SOCIAL Y HUMANO	1,878,617.99		889,880.78		2,768,498.77	
0607 0027 DESARROLLO INTEGRAL DE LA	768,314.40		652,379.70		1,420,694.10	
0607 0028 POLICIA	11,056.50				11,056.50	
0607 0034 SERVICIOS PUBLICOS	1,349,076.64		117,880.00		1,466,956.64	
0607 0044 DESARROLLO URBANO	34,220.00				34,220.00	
0607 0050 POLICIA FONDO IV	823,407.20		1,658,295.52		2,481,702.72	
0607 0057 INSTANCIA MUNICIPAL DE LAS	40,600.00				40,600.00	
0609 MANTENIMIENTO DE VEHICULOS	10,257,552.83		2,407,079.46		12,664,632.29	
0609 0001 SECRETARIA PARTICULAR	893.20				893.20	
0609 0003 SEC. AYUNTAMIENTO	142,522.60		95,580.51		238,103.11	
0609 0004 SEC. PARTICULAR	159,775.08		30,466.28		190,241.36	
0609 0007 TESORERIA (ING.,EGR.,CTA	106,660.97		4,050.72		110,711.69	
0609 0009 ADQUISICIONES, ARRENDAM Y	24,733.40				24,733.40	
0609 0010 COMUNICACION SOCIAL	14,783.32				14,783.32	
0609 0011 JURIDICO	4,367.36				4,367.36	
0609 0013 OBRAS PUBLICAS	57,846.28				57,846.28	
0609 0015 DESARROLLO RURAL	111,850.40		4,600.00		116,450.40	
0609 0017 DES. ECONOMICO Y TURISMO	9,968.98				9,968.98	
0609 0018 PARTICIPACION CIUDADANA	68,594.30		28,814.40		97,408.70	
0609 0019 CONTRALORIA Y TRANSPARENCIA	11,252.00				11,252.00	

Municipio de García, Nuevo León

Balanza de cuentas del mes de junio del 2020

Fecha: miércoles, 22 de julio de 2020, 05:41:15 p. m.

Página: 25

	Saldo Anterior		Movimientos del Mes		Saldo Actual	
	Cargos	Creditos	Cargos	Creditos	Cargos	Creditos
0609 0020 DESARROLLO SOCIAL Y HUMANO	256,618.65		17,845.01		274,463.66	
0609 0021 DIR. DE EDUCACION	9,808.96				9,808.96	
0609 0024 CLINICA MUNICIPAL (SALUD)	142,926.78		510.00		143,436.78	
0609 0027 DESARROLLO INTEGRAL DE LA	138,195.99		12,844.68		151,040.67	
0609 0028 POLICIA	70,020.48		8,513.99		78,534.47	
0609 0031 INSPECTORES MUNICIPALES	13,801.31				13,801.31	
0609 0032 PROTECCION CIVIL	305,380.65		189,788.15		495,168.80	
0609 0034 SERVICIOS PUBLICOS	535,208.91		335,750.20		870,959.11	
0609 0042 DIRECCION DE DEPORTES	14,803.92				14,803.92	
0609 0044 DESARROLLO URBANO	49,750.08		139,030.33		188,780.41	
0609 0050 POLICIA FONDO IV	7,994,420.37		1,535,868.19		9,530,288.56	
0609 0056 OFICINA EJECUTIVA	4,866.20		3,417.00		8,283.20	
0609 0057 INSTANCIA MUNICIPAL DE LAS	5,978.64				5,978.64	
0609 0059 INJUVE	2,524.00				2,524.00	
0610 ENDEREZADO PINTURA Y	320,415.20		56,608.00		377,023.20	
0610 0003 SEC. AYUNTAMIENTO			56,608.00		56,608.00	
0610 0050 POLICIA FONDO IV	320,415.20				320,415.20	
0613 MTTTO EQUIPO DE COMPUTO	277,344.81		174,185.60		451,530.41	
0613 0007 TESORERIA (ING.,EGR.,CTA	159,835.60		18,792.00		178,627.60	
0613 0019 CONTRALORIA	3,816.40				3,816.40	
0613 0050 POLICIA FONDO IV	113,692.81		155,393.60		269,086.41	
0614 MANTENIMIENTO DE APARATOS	759,166.64		50,792.92		809,959.56	
0614 0007 TESORERIA (ING.,EGR.,CTA	48,720.00				48,720.00	
0614 0013 OBRAS PUBLICAS	46,516.00				46,516.00	
0614 0017 DES. ECONOMICO Y TURISMO	42,514.00				42,514.00	
0614 0018 PARTICIPACION CIUDADANA	89,030.00				89,030.00	
0614 0020 DESARROLLO SOCIAL Y HUMANO	6,960.00				6,960.00	
0614 0027 DESARROLLO INTEGRAL DE LA	203,928.00				203,928.00	
0614 0034 SERVICIOS PUBLICOS	84,935.20				84,935.20	
0614 0050 POLICIA FONDO IV	132,796.80		50,792.92		183,589.72	
0614 0056 OFICINA EJECUTIVA	16,588.00				16,588.00	
0614 0059 MANTENIMIENTO DE APARATOS	87,178.64				87,178.64	
0615 MANTENIMIENTO DE EQUIPO DE	33,445.06		91,756.00		125,201.06	
0615 0020 DESARROLLO SOCIAL Y HUMANO	13,442.54				13,442.54	
0615 0050 POLICIA FONDO IV	20,002.52		91,756.00		111,758.52	
0618 MANTENIMIENTO EQUIPO DE RADIO	432,900.40		81,513.20		514,413.60	
0618 0050 POLICIA FONDO IV	432,900.40		81,513.20		514,413.60	
0619 MANTENIMIENTO DE MAQUINARIA	405,852.97		42,252.74		448,105.71	
0619 0034 SERVICIOS PUBLICOS	405,852.97		42,252.74		448,105.71	
0620 BONO DE CALIDAD	15,624,298.37		2,365,746.70		17,990,045.07	

Municipio de García, Nuevo León

Balanza de cuentas del mes de junio del 2020

Fecha: miércoles, 22 de julio de 2020, 05:41:15 p. m.

Página: 26

	Saldo Anterior		Movimientos del Mes		Saldo Actual	
	Cargos	Creditos	Cargos	Creditos	Cargos	Creditos
0620 0001 SECRETARIA PARTICULAR	16,598.30		3,319.66		19,917.96	
0620 0003 SEC. AYUNTAMIENTO	705,196.49		85,184.86		790,381.35	
0620 0004 SEC. PARTICULAR	11,400.00				11,400.00	
0620 0007 TESORERIA (ING.,EGR.,CTA	738,601.13		63,583.36		802,184.49	
0620 0008 ADMINISTRACION MUNICIPAL	10,000.00		2,000.00		12,000.00	
0620 0009 ADQUISICIONES, ARRENDAM Y	60,379.90		12,075.98		72,455.88	
0620 0010 COMUNICACION SOCIAL	529,368.87		86,747.60		616,116.47	
0620 0011 JURIDICO	165,464.20		31,192.84		196,657.04	
0620 0013 OBRAS PUBLICAS	1,045,501.79		88,862.38		1,134,364.17	
0620 0017 DES. ECONOMICO Y TURISMO	259,550.00		49,570.00		309,120.00	
0620 0018 PARTICIPACION CIUDADANA	1,768,946.40		378,389.28		2,147,335.68	
0620 0019 CONTRALORIA Y TRANSPARENCIA	228,500.00		44,000.00		272,500.00	
0620 0020 DESARROLLO SOCIAL Y HUMANO	2,701,212.94		437,312.10		3,138,525.04	
0620 0021 DIR. DE EDUCACION	51,942.70		10,704.54		62,647.24	
0620 0025 PREST. SOCIALES (PENSION Y	5,000.00		1,000.00		6,000.00	
0620 0027 DESARROLLO INTEGRAL DE LA	1,055,081.96		195,157.56		1,250,239.52	
0620 0028 POLICIA	2,452,189.46		288,497.08		2,740,686.54	
0620 0030 TRANSITO	337,471.56		60,680.46		398,152.02	
0620 0031 INSPECTORES MUNICIPALES	51,430.55		7,806.50		59,237.05	
0620 0032 PROTECCION CIVIL	740,337.00		176,750.00		917,087.00	
0620 0034 SERVICIOS PUBLICOS	1,346,430.73		270,605.81		1,617,036.54	
0620 0042 DIRECCION DE DEPORTES	27,000.00		5,400.00		32,400.00	
0620 0043 DIRECCION DE CULTURA	160,480.00		29,500.00		189,980.00	
0620 0044 DESARROLLO URBANO	915,719.01		5,673.40		921,392.41	
0620 0045 CONTROL CANINO	4,839.98		5,483.29		10,323.27	
0620 0056 OFICINA EJECUTIVA	124,554.86		7,000.00		131,554.86	
0620 0057 INSTANCIA MUNICIPAL DE LAS	89,600.54		14,250.00		103,850.54	
0620 0072 LOGISTICA	21,500.00		5,000.00		26,500.00	
0622 0022 PRIMA DE ANTIGUEDAD	6,361.92				6,361.92	
0622 0028 POLICIA	6,361.92				6,361.92	
0626 0026 APOYOS EN MATERIALES DE	5,162.00				5,162.00	
0626 0021 EDUCACION	5,162.00				5,162.00	
0627 0027 APOYO PARA EQUIPAMIENTO DE	23,741.41		16,238.03		39,979.44	
0627 0020 DESARROLLO SOCIAL	18,902.59				18,902.59	
0627 0050 POLICIA FONDO IV	4,838.82		16,238.03		21,076.85	
0628 0028 APOYO PARA MANTENIMIENTO DE	136,080.55				136,080.55	
0628 0034 SERVICIOS PRIMARIOS	136,080.55				136,080.55	
0633 0033 APOYO PARA TRANSPORTACION A	24,589.68				24,589.68	
0633 0021 EDUCACION CULTURA Y DEPORTES	24,589.68				24,589.68	
0635 0035 SERVICIOS PROFESIONALES	15,672.00				15,672.00	

Municipio de García, Nuevo León

Balanza de cuentas del mes de junio del 2020

Fecha: miércoles, 22 de julio de 2020, 05:41:15 p. m.

Página: 27

	Saldo Anterior		Movimientos del Mes		Saldo Actual	
	Cargos	Creditos	Cargos	Creditos	Cargos	Creditos
0635 0007 TESORERIA	15,672.00				15,672.00	
0636 MANTTO A CENTROS DEPORTIVOS	52,786.52				52,786.52	
0636 0020 DESARROLLO SOCIAL Y HUMANO	52,786.52				52,786.52	
0638 APOYOS ECONOMICOS A	82,412.33		1,150.00		83,562.33	
0638 0020 DESARROLLO SOCIAL Y HUMANO	3,200.00		1,150.00		4,350.00	
0638 0027 DESARROLLO INTEGRAL DE LA	79,212.33				79,212.33	
0640 FUNERALES A PERSONAS DE	70,470.00				70,470.00	
0640 0020 DESARROLLO SOCIAL Y HUMANO	70,470.00				70,470.00	
0641 ATENCION MEDICA A PERSONAS DE	27,540.00		2,000.00		29,540.00	
0641 0004 SEC. PARTICULAR	10,000.00				10,000.00	
0641 0020 DESARROLLO SOCIAL Y HUMANO	1,500.00				1,500.00	
0641 0024 SALUD	13,040.00				13,040.00	
0641 0027 DESARROLLO INTEGRAL DE LA	3,000.00		2,000.00		5,000.00	
0644 BRIGADAS Y APOYOS PARA LA	536,589.22				536,589.22	
0644 0020 DESARROLLO SOCIAL Y HUMANO	202,816.72				202,816.72	
0644 0024 CRUZ VERDE	320,316.50				320,316.50	
0644 0027 DESARROLLO INTEGRAL DE LA	13,456.00				13,456.00	
0646 APOYO PARA UNIFORMES	50,112.00				50,112.00	
0646 0042 DEPORTES	50,112.00				50,112.00	
0648 APOYO PARA TRANSPORTACION A	24,422.64				24,422.64	
0648 0042 DEPORTES	24,422.64				24,422.64	
0650 APOYO ECONOMICO A EQUIPOS	121,392.00				121,392.00	
0650 0042 DEPORTES	121,392.00				121,392.00	
0651 APOYOS Y EVENTOS PERSONAS DE	280,743.20				280,743.20	
0651 0020 DESARROLLO SOCIAL Y HUMANO	273,678.80				273,678.80	
0651 0027 DESARROLLO INTEGRAL DE LA	7,064.40				7,064.40	
0653 APOYO A EJIDOS Y COLONIAS	38,377.00		13,722.80		52,099.80	
0653 0015 FOMENTO AGROPECUARIO	38,377.00		13,722.80		52,099.80	
0655 APORTACIONES A LA CRUZ VERDE	1,200,000.00				1,200,000.00	
0655 0024 CRUZ VERDE	1,200,000.00				1,200,000.00	
0657 APORTACIONES A Bomberos	500,000.00				500,000.00	
0657 0050 POLICIA FONDO IV	500,000.00				500,000.00	
0664 INFORME DEL PRESIDENTE	20,880.00				20,880.00	
0664 0001 SECRETARIA PARTICULAR	20,880.00				20,880.00	
0665 APOYO PLAYERAS ESCOLARES	16,020.99				16,020.99	
0665 0021 EDUCACION	16,020.99				16,020.99	
0670 EVENTOS CIVICOS	206,580.92				206,580.92	
0670 0003 SEC. AYUNTAMIENTO	6,890.40				6,890.40	
0670 0004 SEC. PARTICULAR	11,553.60				11,553.60	
0670 0020 DESARROLLO SOCIAL Y HUMANO	92,767.52				92,767.52	

Municipio de García, Nuevo León

Balanza de cuentas del mes de junio del 2020

Fecha: miércoles, 22 de julio de 2020, 05:41:15 p. m.

Página: 28

	Saldo Anterior		Movimientos del Mes		Saldo Actual	
	Cargos	Creditos	Cargos	Creditos	Cargos	Creditos
0670 0021 DIR. DE EDUCACION	95,369.40				95,369.40	
0671 DIA DEL NINO	13,137.00				13,137.00	
0671 0004 SEC. PARTICULAR	13,137.00				13,137.00	
0672 DIA DE LAS MADRES	48,506.56				48,506.56	
0672 0020 DESARROLLO SOCIAL Y HUMANO	4,988.00				4,988.00	
0672 0027 DESARROLLO INTEGRAL DE LA	43,518.56				43,518.56	
0673 DIA DEL MAESTRO	133,547.90				133,547.90	
0673 0020 DESARROLLO SOCIAL Y HUMANO	63,947.90				63,947.90	
0673 0021 DIR. DE EDUCACION	69,600.00				69,600.00	
0675 POSADAS NAVIDENAS	5,637,313.44				5,637,313.44	
0675 0003 SEC. AYUNTAMIENTO	187,920.00				187,920.00	
0675 0007 TESORERIA (ING.,EGR.,CTA	3,704.00				3,704.00	
0675 0010 COMUNICACION SOCIAL	161,820.00				161,820.00	
0675 0018 PARTICIPACION CIUDADANA	4,183.31				4,183.31	
0675 0020 DESARROLLO SOCIAL Y HUMANO	3,517,603.84				3,517,603.84	
0675 0027 DESARROLLO INTEGRAL DE LA	426,997.67				426,997.67	
0675 0028 POLICIA	39,208.00				39,208.00	
0675 0034 SERVICIOS PUBLICOS	665,615.55				665,615.55	
0675 0050 POLICIA FONDO IV	630,261.07				630,261.07	
0677 FESTEJOS PATRONALES (FERIAS)	141,119.80				141,119.80	
0677 0003 SEC. AYUNTAMIENTO	112,467.80				112,467.80	
0677 0004 SEC. PARTICULAR	20,532.00				20,532.00	
0677 0018 PARTICIPACION CIUDADANA	8,120.00				8,120.00	
0678 EVENTOS CULTURALES	201,863.20				201,863.20	
0678 0020 DESARROLLO SOCIAL Y HUMANO	34,684.00				34,684.00	
0678 0043 DIRECCION DE CULTURA	167,179.20				167,179.20	
0679 PUBLICACIONES Y EDICIONES	129,700.00				129,700.00	
0679 0010 COMUNICACION SOCIAL	125,280.00				125,280.00	
0679 0013 OBRAS PUBLICAS	4,420.00				4,420.00	
0682 EVENTOS	6,659,272.81				6,659,272.81	
0682 0001 SECRETARIA PARTICULAR	177,486.00				177,486.00	
0682 0003 AYUNTAMIENTO	746,565.56				746,565.56	
0682 0010 COMUNICACION SOCIAL	111,708.00				111,708.00	
0682 0013 OBRAS PUBLICAS	274,323.76				274,323.76	
0682 0017 DES. ECONOMICO Y TURISMO	446,702.08				446,702.08	
0682 0018 PARTICIPACION CIUDADANA	57,837.60				57,837.60	
0682 0020 DESARROLLO SOCIAL Y HUMANO	2,617,488.33				2,617,488.33	
0682 0021 DIR. DE EDUCACION	491,437.48				491,437.48	
0682 0027 DESARROLLO INTEGRAL DE LA	253,030.56				253,030.56	
0682 0028 POLICIA	16,704.00				16,704.00	

9

Municipio de García, Nuevo León

Balanza de cuentas del mes de junio del 2020

Fecha: miércoles, 22 de julio de 2020, 05:41:15 p. m.

Página: 29

	Saldo Anterior		Movimientos del Mes		Saldo Actual	
	Cargos	Creditos	Cargos	Creditos	Cargos	Creditos
0682 0032 PROTECCION CIVIL	26,100.00				26,100.00	
0682 0034 SERVICIOS PUBLICOS	115,979.12				115,979.12	
0682 0044 DESARROLLO URBANO	46,984.64				46,984.64	
0682 0050 POLICIA FONDO IV	73,254.00				73,254.00	
0682 0057 INSTANCIA MUNICIPAL DE LAS	702,832.40				702,832.40	
0682 0059 INJUVE	500,839.28				500,839.28	
0687 0020 EVENTOS DEPORTIVOS	1,082,132.89				1,082,132.89	
0687 0027 DESARROLLO SOCIAL Y HUMANO	107,294.41				107,294.41	
0687 0042 DIRECCION DE DEPORTES	974,838.48				974,838.48	
0689 0003 OPERATIVOS	314,950.65		5,800.00		320,750.65	
0689 0003 SEC. AYUNTAMIENTO	139,896.00				139,896.00	
0689 0028 POLICIA			5,800.00		5,800.00	
0689 0032 PROTECCION CIVIL	151,083.25				151,083.25	
0689 0050 POLICIA FONDO IV	23,971.40				23,971.40	
0690 0007 EQUIPO DE TRANSPORTE	783,244.00				783,244.00	
0690 0007 TESORERIA	403,564.00				403,564.00	
0690 0020 DESARROLLO SOCIAL	150,000.00				150,000.00	
0690 0024 CRUZ VERDE	229,680.00				229,680.00	
0692 0003 MUEBLES Y EQUIPO DE OFICINA	242,914.67				242,914.67	
0692 0003 SEC. AYUNTAMIENTO	6,525.00				6,525.00	
0692 0007 TESORERIA (ING.,EGR.,CTA)	27,322.57				27,322.57	
0692 0009 OFICIALIA MAYOR	20,138.46				20,138.46	
0692 0020 DESARROLLO SOCIAL	143,642.49				143,642.49	
0692 0024 CRUZ VERDE	13,210.25				13,210.25	
0692 0027 DESARROLLO INTEGRAL DE LA	13,953.25				13,953.25	
0692 0042 DEPORTES	18,122.65				18,122.65	
0693 0003 EQUIPO DE COMPUTO	1,536,967.05		195,167.51		1,732,134.56	
0693 0003 SEC. AYUNTAMIENTO	62,164.42				62,164.42	
0693 0004 SEC. PARTICULAR	131,427.01				131,427.01	
0693 0007 TESORERIA (ING.,EGR.,CTA)	14,732.00				14,732.00	
0693 0009 ADQUISICIONES, ARRENDAM	2,784.00				2,784.00	
0693 0010 COMUNICACION SOCIAL	66,796.72		19,712.70		86,509.42	
0693 0011 JURIDICO	259,095.95				259,095.95	
0693 0017 FOMENTO ECONOMICO	74,444.38				74,444.38	
0693 0018 PARTICIPACION CIUDADANA	57,576.88				57,576.88	
0693 0019 CONTRALORIA Y TRANSPARENCIA	78,568.64				78,568.64	
0693 0020 DESARROLLO SOCIAL Y HUMANO	92,249.97		175,454.81		267,704.78	
0693 0024 CRUZ VERDE	20,335.42				20,335.42	
0693 0027 DESARROLLO INTEGRAL DE LA	93,058.91				93,058.91	

Municipio de García, Nuevo León

Balanza de cuentas del mes de junio del 2020

Fecha: miércoles, 22 de julio de 2020, 05:41:15 p. m.

Página: 30

	Saldo Anterior		Movimientos del Mes		Saldo Actual	
	Cargos	Creditos	Cargos	Creditos	Cargos	Creditos
0693 0042 DEPORTES	35,572.15				35,572.15	
0693 0050 POLICIA FIV	548,160.60				548,160.60	
0695 EQUIPO MEDICO	187,920.00				187,920.00	
0695 0020 DESARROLLO SOCIAL	140,940.00				140,940.00	
0695 0024 CRUZ VERDE	46,980.00				46,980.00	
0697 MOBILIARIO Y EQUIPO DIVERSO	1,618,069.71		-392,207.60		1,225,862.11	
0697 0001 SECRETARIA PARTICULAR	101,430.40		-101,430.40			
0697 0003 SECRETARIA DEL AYUNTAMIENTO	308,129.70		-19,163.20		288,966.50	
0697 0007 TESORERIA (ING.,EGR.,CTA	51,579.78		-36,215.20		15,364.58	
0697 0019 CONTRALORIA	18,107.60		-18,107.60			
0697 0020 DESARROLLO SOCIAL Y HUMANO	175,717.86		-144,860.80		30,857.06	
0697 0027 DESARROLLO INTEGRAL DE LA	38,404.40		-18,107.60		20,296.80	
0697 0034 SERVICIOS PUBLICOS	585,710.32		-18,107.60		567,602.72	
0697 0050 POLICIA FIV	271,440.00				271,440.00	
0697 0056 SECRETARIA EJECUTIVA	31,334.45				31,334.45	
0697 0057 inmujeres	18,107.60		-18,107.60			
0697 0059 IMJUVE	18,107.60		-18,107.60			
0705 BONO DE CARGO	3,240,000.00		687,000.00		3,927,000.00	
0705 0028 POLICIA	3,090,000.00		658,000.00		3,748,000.00	
0705 0030 TRANSITO	150,000.00		29,000.00		179,000.00	
0708 BONO FUERZAS ESP.	1,649,755.00		400,065.00		2,049,820.00	
0708 0028 POLICIA	1,649,755.00		400,065.00		2,049,820.00	
0709 DIA FESTIVO	25,063.39				25,063.39	
0709 0007 TESORERIA (ING.,EGR.,CTA	4,596.00				4,596.00	
0709 0032 PROTECCION CIVIL	20,060.00				20,060.00	
0709 0034 SERVICIOS PUBLICOS	407.39				407.39	
0901 MATERIAL DE FERRETERIA	34,442.67		12,035.00		46,477.67	
0901 0020 DESARROLLO SOCIAL Y HUMANO	5,199.74				5,199.74	
0901 0034 SERVICIOS PUBLICOS	29,242.93		12,035.00		41,277.93	
0906 APOYO ALIMENTOS EN EVENTOS	7,384.56				7,384.56	
0906 0021 EDUCACION	7,384.56				7,384.56	
0924 GASTOS COVID-19	6,556,972.67		484,321.80		7,041,294.47	
0924 0004 SECRETARIA PARTICULAR (FONDO			16,704.00		16,704.00	
0924 0010 COMUNICACION SOCIAL	29,696.00				29,696.00	
0924 0020 DESARROLLO SOCIAL (DESARROLLO	444,757.11		96,918.00		541,675.11	
0924 0024 SALUD (DESARROLLO MUNICIPAL)	103,996.32				103,996.32	
0924 0027 GASTOS COVID-19 AYUDA SOCIAL	1,296,380.05		5,568.00		1,301,948.05	
0924 0028 GASTOS COVID-19 (F.SEGURIDAD)	3,391,657.71		322,062.40		3,713,720.11	
0924 0032 PROTECCION CIVIL	97,072.28		15,120.60		112,192.88	
0924 0034 SERVICIOS PUBLICOS	8,143.20		2,220.00		10,363.20	

Municipio de García, Nuevo León

Balanza de cuentas del mes de junio del 2020

Fecha: miércoles, 22 de julio de 2020, 05:41:15 p. m.

Página: 31

	Saldo Anterior		Movimientos del Mes		Saldo Actual	
	Cargos	Creditos	Cargos	Creditos	Cargos	Creditos
0924 0040 POLICIA (DESARROLLO MUNICIPAL)	470,090.00				470,090.00	
0924 0041 GASTOS COVID-19 AYUDA SOCIAL (F	715,180.00				715,180.00	
0924 0044 DESARROLLO URBANO						
0924 0074 SALUD (FONDO DE SEGURIDAD)			25,728.80		25,728.80	
0925 MATERIAL MEDICO (F.SEGURIDAD)	85,041.92				85,041.92	
0925 0024 CLINICA MUNICIPAL	85,041.92				85,041.92	
1000 FORESTACION Y REFORESTACION	48,015.88				48,015.88	
1000 0013 OBRAS PUBLICAS	48,015.88				48,015.88	
1203 COMISIONES Y SITUACIONES	551,164.32		37,362.67		588,526.99	
1203 0007 TESORERIA (ING.,EGR.,CTA	551,164.32		37,362.67		588,526.99	
1204 PAGO INTERESES CRED. BAJIO 107	2,462,605.35		394,965.80		2,857,571.15	
1204 0007 TESORERIA (ING.,EGR.,CTA	2,462,605.35		394,965.80		2,857,571.15	
1205 DEVOLUCION DE RECIBOS	2,521,383.37		5,000.00		2,526,383.37	
1205 0007 TESORERIA (ING.,EGR.,CTA	2,521,383.37		5,000.00		2,526,383.37	
1227 COMISIONES OXXO (PREDIAL)	2,187.37				2,187.37	
1227 0007 TESORERIA (ING.,EGR.,CTA	2,187.37				2,187.37	
1341 PAGO INTERESES CRED. BAJIO 15	345,315.26		55,492.56		400,807.82	
1341 0007 TESORERIA (ING.,EGR.,CTA	345,315.26		55,492.56		400,807.82	
1345 PAGO INTERESES CRED. BAJIO 25	583,525.95		93,807.86		677,333.81	
1345 0007 TESORERIA (ING.,EGR.,CTA	583,525.95		93,807.86		677,333.81	
1386 INTERESES CRED. BANOBRAS 21.4	576,036.08		93,573.11		669,609.19	
1386 0007 TESORERIA (ING.,EGR.,CTA	576,036.08		93,573.11		669,609.19	
1389 INTERESES CRED. BAJIO 52.7 MILL.	1,417,992.64		230,343.17		1,648,335.81	
1389 0007 TESORERIA (ING.,EGR.,CTA	1,417,992.64		230,343.17		1,648,335.81	
2007 PROGRAMA EMPLEO TEMPORAL	8,569,540.47		96,867.04		8,666,407.51	
2007 0034 SERVICIOS PUBLICOS	8,569,540.47		96,867.04		8,666,407.51	
2092 CONSULTORIAS,ASESORIAS	904,800.00		305,561.60		1,210,361.60	
2092 0007 TESORERIA	556,800.00		131,561.60		688,361.60	
2092 0019 CONTRALORIA Y TRANSPARENCIA	348,000.00		174,000.00		522,000.00	
2093 ALUMBRADO PUBLICO	5,586,573.93		1,728,102.00		7,314,675.93	
2093 0035 SERVICIOS PUBLICOS (ALUM. PUB.	5,586,573.93		1,728,102.00		7,314,675.93	
2094 MANTENIMIENTO DE ALUMBRADO	1,959,545.22		40,166.86		1,999,712.08	
2094 0034 SERVICIOS PUBLICOS	1,959,545.22		40,166.86		1,999,712.08	
2200 SERVICIO DE CREACION Y DIFUSION	135,488.00		23,200.00		158,688.00	
2200 0010 COMUNICACION	135,488.00		23,200.00		158,688.00	
2215 EQUIPAMIENTO DE TRANSPORTE	278,768.00		20,416.00		299,184.00	
2215 0032 PROTECCION CIVIL	105,000.00				105,000.00	
2215 0050 POLICIA FONDO IV	173,768.00		20,416.00		194,184.00	
2281 EQUIPAMIENTO DE TRANSPORTE			244,893.40		244,893.40	
2281 0028 POLICIA			244,893.40		244,893.40	

9

Municipio de García, Nuevo León

Balanza de cuentas del mes de junio del 2020

Fecha: miércoles, 22 de julio de 2020, 05:41:15 p. m.

Página: 32

	Saldo Anterior		Movimientos del Mes		Saldo Actual	
	Cargos	Creditos	Cargos	Creditos	Cargos	Creditos
2282 UNIFORMES Y ACCESORIOS (FONDO)	179,399.80				179,399.80	
2282 0028 POLICIA	179,399.80				179,399.80	
2284 0034 SERVICIOS PUBLICOS	22,273,659.30				22,273,659.30	
2291 0028 POLICIA	693,128.02				693,128.02	
2292 0028 MANTENIMIENTO DE SUBESTACION	56,782.00				56,782.00	
2293 0028 SEÑALAMIENTOS VIALES	89,749.20		171,664.92		261,414.12	
2294 0028 MANTENIMIENTO DE EQUIPO DE	234,900.00		171,664.92		261,414.12	
2295 0028 MANTENIMIENTO EDIFICIOS	249,434.34				234,900.00	
2296 0028 EQUIPO PARA SEGURIDAD CIVIL	725,042.90				249,434.34	
2318 0028 CAPACITACION EDUCATIVO A	187,500.00				249,434.34	
2340 0028 POLICIA	1,657,833.03				725,042.90	
2372 0034 SERVICIOS PUBLICOS	24,738,376.42		5,445,673.83		725,042.90	
2382 0013 OBRAS PUBLICAS	120,951.24		5,445,673.83		187,500.00	
2386 0013 OBRAS PUBLICAS	496,455.48				187,500.00	
2391 0057 INMUJERES	270,873.93				1,657,833.03	
2392 0013 OBRAS PUBLICAS	156,305.62				1,657,833.03	
2397 0013 OBRAS PUBLICAS	184,008.84				30,184,050.25	
2398 0013 OBRAS PUBLICAS	257,191.96				30,184,050.25	
2404 0024 CLINICA MUNICIPAL (SALUD)	46,188.00				120,951.24	
2404 0034 SERVICIOS PUBLICOS	104,064.00				120,951.24	
2404 0042 DIRECCION DE DEPORTES	256,521.00				496,455.48	
2404 0044 DESARROLLO URBANO	37,017.00				496,455.48	
2413 REHAB DE PLAZA CANCHA B.	423,909.67				270,873.93	
			8,000.00		270,873.93	
			8,000.00		156,305.62	
					156,305.62	
					184,008.84	
					184,008.84	
					257,191.96	
					257,191.96	
					443,790.00	
					46,188.00	
					104,064.00	
					256,521.00	
					37,017.00	
					423,909.67	

Municipio de García, Nuevo León

Balanza de cuentas del mes de junio del 2020

Fecha: miércoles, 22 de julio de 2020, 05:41:15 p. m.

Página: 33

	Saldo Anterior		Movimientos del Mes		Saldo Actual	
	Cargos	Creditos	Cargos	Creditos	Cargos	Creditos
2413 0013 OBRAS PUBLICAS	423,909.67				423,909.67	
2414 MATERIAL DE IMPRENTA (ALERTA DE	8,990.00				8,990.00	
2414 0057 INSTANCIA MUNICIPAL DE LAS	8,990.00				8,990.00	
2421 REH. PLAZA PUBLICA Y CANCHA	950,775.90				950,775.90	
2421 0013 OBRAS PUBLICAS	950,775.90				950,775.90	
2422 CONST. PLAZAS PUBLICAS	1,021,740.86		680,470.33		1,702,211.19	
2422 0013 OBRAS PUBLICAS	1,021,740.86		680,470.33		1,702,211.19	
2423 REHAB PAVIMENTO AV. SIERRA	2,283,940.73				2,283,940.73	
2423 0013 OBRAS PUBLICAS	2,283,940.73				2,283,940.73	
2425 REHAB. PAVIMENTO AVANCE POP	990,459.54				990,459.54	
2425 0013 OBRAS PUBLICAS	990,459.54				990,459.54	
2433 MODERNIZACION Y REGEN. URBANA	9,326,333.65		2,419,174.04		11,745,507.69	
2433 0013 OBRAS PUBLICAS	9,326,333.65		2,419,174.04		11,745,507.69	
2434 ADECUACION VIAL AVE. JUAREZ COL	496,153.42				496,153.42	
2434 0013 OBRAS PUBLICAS	496,153.42				496,153.42	
2435 REHAB. PLAZA PUBLICA VILLAS DE						
2435 0013 OBRAS PUBLICAS						
2440 REHAB. PLAZA PUBLICA Y CANCHA	65,013.52				65,013.52	
2440 0013 OBRAS PUBLICAS	65,013.52				65,013.52	
2441 EVENTOS DE ARRANQUE DE OBRA Y	158,432.80				158,432.80	
2441 0013 OBRAS PUBLICAS	158,432.80				158,432.80	
2448 BACHEO MENOR POR TORMENTA	70,464.44				70,464.44	
2448 0013 OBRAS PUBLICAS	70,464.44				70,464.44	
2449 FAB. E INST DE PARABUSES	2,622,849.77				2,622,849.77	
2449 0013 OBRAS PUBLICAS	2,622,849.77				2,622,849.77	
2451 CONST BORDO PEATONAL HDA SOL	3,814.25				3,814.25	
2451 0013 OBRAS PUBLICAS	3,814.25				3,814.25	
2460 CONST. DE CANCHAS Y PLAZA	6,391,103.95				6,391,103.95	
2460 0013 OBRAS PUBLICAS	6,391,103.95				6,391,103.95	
2465 MTTO DE EDIFICIO (FONDO DE	595,062.77				595,062.77	
2465 0028 POLICIA	595,062.77				595,062.77	
2466 CONST DE BANQUETAS	89,269.54				89,269.54	
2466 0013 OP-MGNL-FTM-60/19-AD	89,269.54				89,269.54	
2467 REHABIL PLAZA PUBLICA	294,471.80				294,471.80	
2467 0013 REHABIL PLAZA PUBLICA	294,471.80				294,471.80	
2470 REHAB PLAZA Y CANCHA HDA	15,253.26				15,253.26	
2470 0013 REHAB PLAZA Y CANCHA HDA.	15,253.26				15,253.26	
2471 CONST. DE PLAZA MISION SAN JUAN	416,990.74				416,990.74	
2471 0013 CONST. DE PLAZA MISION SAN JUAN	416,990.74				416,990.74	
2472 CONST. DE PLAZA SIERRA REAL	2,034,932.17				2,034,932.17	

Municipio de García, Nuevo León

Balanza de cuentas del mes de junio del 2020

Fecha: miércoles, 22 de julio de 2020, 05:41:15 p. m.

Página: 34

	Saldo Anterior		Movimientos del Mes		Saldo Actual	
	Cargos	Creditos	Cargos	Creditos	Cargos	Creditos
2472 0013 CONST DE PLAZA SIERRA REAL	2,034,932.17				2,034,932.17	
2473 REHAB DE GIMNASIO BLUE DEMON	558,355.30				558,355.30	
2473 0013 REHAB- DE GIMNASIO BLUE DEMON	558,355.30				558,355.30	
2480 AMPLIAC DE PANTEON MUN						
2480 0013 AMPLIAC DE PANTEON MUN						
2481 REHAB. PLAZA VALLE DE LINCOLN	2,580,699.33				2,580,699.33	
2481 0013 REHAB. PLAZA VALLE DE LINCOLN	2,580,699.33				2,580,699.33	
2482 REHABIL. PARQUE DE BEISBOL	86,235.11				86,235.11	
2482 0013 REHABIL. PARQUE DE BEISBOL	86,235.11				86,235.11	
2483 BACHEO MENOR DIV CIALIDADES	1,513,959.85				1,513,959.85	
2483 0013 BACHEO MENOR DIV VIALIDADES	1,513,959.85				1,513,959.85	
2484 CONST CAPILLAS VELATORIAS	2,084,906.45				2,084,906.45	
2484 0013 CONST CAPILLAS VELATORIAS	2,084,906.45				2,084,906.45	
2485 CONST DE CAPILLAS VELATORIAS	2,010,597.05				2,010,597.05	
2485 0013 CONST DE CAPILLAS VELATORIAS	2,010,597.05				2,010,597.05	
2486 REMOD BAÑOS PUB. PRESIDENCIA	499,737.56				499,737.56	
2486 0013 REMOD BAÑOS PUB. PRESIDENCIA	499,737.56				499,737.56	
2487 REPAR EN CALLE ZARAGOZA	339,763.41				339,763.41	
2487 0013 OP-MGNL-FTM-05/20-AD	339,763.41				339,763.41	
2488 ADECU VIAL Y CONST DE BANQUETA	223,286.31				223,286.31	
2488 0013 OP-MGNL-FTM-08/20-IR	223,286.31				223,286.31	
2489 CONST DE GUARNICIONES PARA	195,945.96				195,945.96	
2489 0013 OP-MGNL-FTM-03/20-AD	195,945.96				195,945.96	
2490 BANQUETAS, CORDONES Y	326,978.58				326,978.58	
2490 0013 OP-MGNL-FTM-04/20-AD	326,978.58				326,978.58	
2491 SEMAFORIZACION EN CRUCERO	411,512.78				411,512.78	
2491 0013 OP-MGNL-FTM-06/20-IR	411,512.78				411,512.78	
2492 ALUMBRADO PUBLICO LERDO DE	542,099.70				542,099.70	
2492 0013 OP-MGNL-FTM-07/20-IR	542,099.70				542,099.70	
2493 TENSO CUBIERTA ILUMINACION	210,466.48				210,466.48	
2493 0013 OP-MGNL-FU-09/20-AD	210,466.48				210,466.48	
2494 DESMONTE Y DESPALME DE CANAL	347,178.55				347,178.55	
2494 0013 OP-MGNL-FU-11/20-AD	347,178.55				347,178.55	
2495 CONS DE INFRAES SUBTERRANEA			7,320,383.38		7,320,383.38	
2495 0013 OP-MGNL-RP-10/20-CP			7,320,383.38		7,320,383.38	
2496 SECCION DE CAJON PARA PASO			760,582.05		760,582.05	
2496 0013 OP-MGNL-FTM-15/20-IR			760,582.05		760,582.05	
2497 REPARACION DE REJILLA			195,147.32		195,147.32	
2497 0013 OP-MGNL-FTM-12/20-AD			195,147.32		195,147.32	
2498 REABIL PLAZA Y CANCHA COL LOS			423,159.01		423,159.01	

Municipio de García, Nuevo León

Balanza de cuentas del mes de junio del 2020

Fecha: miércoles, 22 de julio de 2020, 05:41:15 p. m.

Página: 35

	Saldo Anterior		Movimientos del Mes		Saldo Actual	
	Cargos	Creditos	Cargos	Creditos	Cargos	Creditos
2498 0013 OP-MGNL-FU-20/20-IR			423,159.01		423,159.01	
2499 CONST CANCHA POLIVALENTE COL			485,257.08		485,257.08	
2499 0013 OP-MGNL-FU-19/20-IR			485,257.08		485,257.08	
2500 CONST. DE CANCHA POLIVALENTE			455,530.85		455,530.85	
2500 0013 OPMGNL-FU-18/20-IR			455,530.85		455,530.85	
2501 REHAB. DE CANCHA POLIVALENTE			591,451.18		591,451.18	
2501 0013 OP-MGNL-FU-17/20-IR			591,451.18		591,451.18	
2502 REHABIT AREAS DE CONVIVENCIA			710,775.99		710,775.99	
2502 0013 OP-MGNL-FU-21/20-IR			710,775.99		710,775.99	
8110 LEY DE INGRESOS ESTIMADA	883,340,689.00				883,340,689.00	
8110 0001 LEY DE INGRESOS ESTIMADA	883,340,689.00				883,340,689.00	
8120 LEY DE INGRESOS POR EJECUTAR		485,395,775.34	70,372,600.11	2,537,107.32		417,560,282.55
8120 0001 LEY DE INGRESOS POR EJECUTAR		485,395,775.34	70,372,600.11	2,537,107.32		417,560,282.55
8140 LEY DE INGRESOS DEVENGADA			72,909,707.43	72,909,707.43		
8140 0001 LEY DE INGRESOS DEVENGADA			72,909,707.43	72,909,707.43		
8150 LEY DE INGRESOS RECAUDADA		397,944,913.66	2,537,107.32	70,372,600.11		465,780,406.45
8150 0001 LEY DE INGRESOS RECAUDADA		397,944,913.66	2,537,107.32	70,372,600.11		465,780,406.45
8210 PRESUPUESTO DE EGRESOS		883,340,689.00				883,340,689.00
8210 0001 PRESUPUESTO DE EGRESOS		883,340,689.00				883,340,689.00
8220 PRESUPUESTO DE EGRESOS POR	462,247,123.11		305,742.09	61,211,734.09	401,341,131.11	
8220 0001 PRESUPUESTO DE EGRESOS POR	462,247,123.11		305,742.09	61,211,734.09	401,341,131.11	
8240 PRESUPUESTO DE EGRESOS		52,500.00	61,517,476.18	61,517,476.18		52,500.00
8240 0001 PRESUPUESTO DE EGRESOS		52,500.00	61,517,476.18	61,517,476.18		52,500.00
8250 PRESUPUESTO DE EGRESOS			61,517,476.18	61,517,476.18		
8250 0001 PRESUPUESTO DE EGRESOS			61,517,476.18	61,517,476.18		
8260 PRESUPUESTO DE EGRESOS	100,527,334.41		62,539,133.31	53,381,455.33	109,685,012.39	
8260 0001 PRESUPUESTO DE EGRESOS	100,527,334.41		62,539,133.31	53,381,455.33	109,685,012.39	
8270 PRESUPUESTO DE EGRESOS	320,618,731.48		53,075,713.24	1,327,399.22	372,367,045.50	
8270 0001 PRESUPUESTO DE EGRESOS	320,618,731.48		53,075,713.24	1,327,399.22	372,367,045.50	
Total	2,509,933,257.84	2,509,933,257.84	583,853,197.96	583,853,197.96	2,584,620,716.47	2,584,620,716.47



MUNICIPIO DE GARCÍA, NUEVO LEÓN

AVANCE DE GESTIÓN FINANCIERA SEGUNDO TRIMESTRE EJERCICIO 2020

FORMATOS DE LEY DISCIPLINA FINANCIERA:

- ESTADO DE SITUACIÓN FINANCIERA DETALLADO.
- INFORME ANALÍTICO DE OBLIGACIONES DIFERENTES DE FINANCIAMIENTO.
- BALANCE PRESUPUESTARIO.
- ESTADO ANALÍTICO DE INGRESOS DETALLADO.
- ESTADO ANALÍTICO DEL EJERCICIO DEL PRESUPUESTO DE EGRESOS DETALLADO (COG).
- ESTADO ANALÍTICO DEL EJERCICIO DEL PRESUPUESTO DE EGRESOS DETALLADO (CLASIFICACIÓN FUNCIONAL).
- INFORME SOBRE ESTADO ACTUARIALES.
- PROYECCIONES DE INGRESOS.
- PROYECCIONES DE EGRESOS.
- RESULTADOS DE INGRESOS
- RESULTADOS DE EGRESOS.
- GUÍA DE CUMPLIMIENTO.



Municipio de García, Nuevo León

Estado de Situación Financiera Detallado - LDF

Informe Acumulado al 30 de Junio del 2020

(Pesos)



García
SOMOS FAMILIA 2018 2021

Concepto (c)	2020 (d)	Concepto (c)	2020 (d)
Activo		Pasivo	
IA. Activo Circulante		IIA. Pasivo Circulante	
a. Efectivo y Equivalentes (a=a1+a2+a3+a4+a5+a6+a7)	55,050,681.72	a. Cuentas Por Pagar a Corto Plazo (a=a1+a2+a3+a4+a5+a6+a7+a8+a9)	224,110,840.47
a1) Efectivo	378,760.00	a1) Servicios Personales Por Pagar a Corto Plazo	2,176,000.51
a2) Bancos/Tesorería	54,671,921.72	a2) Proveedores Por Pagar a Corto Plazo	163,779,032.06
a3) Bancos/Dependencias y Otros	0.00	a3) Contratistas Por Obras Públicas Por Pagar a Corto	852,694.00
a4) Inversiones Temporales (hasta 3 Meses)	0.00	a4) Participaciones y Aportaciones Por Pagar a Corto p	0.00
a5) Fondos Con Afectación Especifica	0.00	a5) Transferencias Otorgadas Por Pagar a Corto Plazo	22,000.00
a6) Depósitos De Fondos De Terceros En Garantía Y/o Ad	0.00	a6) Intereses, Comisiones y Otros Gastos De La Deuda p	0.00
a7) Otros Efectivos y Equivalentes	0.00	a7) Retenciones y Contribuciones Por Pagar a Corto Pla	44,714,575.34
b. Derechos a Recibir Efectivo o Equivalentes (b=b1+b2+b3+b4+b5+b6+b7)	994,685.62	a8) Devoluciones De La Ley De Ingresos Por Pagar a Cor	0.00
b1) Inversiones Financieras De Corto Plazo	0.00	a9) Otras Cuentas Por Pagar a Corto Plazo	12,566,538.56
b2) Cuentas Por Cobrar a Corto Plazo	0.00	b. Documentos Por Pagar a Corto Plazo (b=b1+b2+b3)	13,224,341.51
b3) Deudores Diversos Por Cobrar a Corto Plazo	994,685.62	b1) Documentos Comerciales Por Pagar a Corto Plazo	13,224,341.51
b4) Ingresos Por Recuperar a Corto Plazo	0.00	b2) Documentos Con Contratistas Por Obras Públicas Por	0.00
b5) Deudores Por Anticipos De La Tesorería a Corto Pla	0.00	b3) Otros Documentos Por Pagar a Corto Plazo	0.00
b6) Préstamos Otorgados a Corto Plazo	0.00	c. Porción a Corto Plazo De La Deuda Pública a Largo Plazo (c=c1+c2+c3)	0.00
b7) Otros Derechos a Recibir Efectivo o Equivalentes a	0.00	c1) Porción a Corto Plazo De La Deuda Pública Interna	0.00
c. Derechos a Recibir Bienes o Servicios (c=c1+c2+c3+c4+c5)	0.00	c2) Porción a Corto Plazo De La Deuda Pública Externa	0.00
c1) Anticipo a Proveedores Por Adquisición De Bienes y	0.00	c3) Porción a Corto Plazo De Arrendamiento Financiero	0.00
c2) Anticipo a Proveedores Por Adquisición De Bienes i	0.00	d. Títulos y Valores a Corto Plazo (d=d1+d2)	0.00
c3) Anticipo a Proveedores Por Adquisición De Bienes i	0.00	d1) Títulos y Valores De La Deuda Pública Interna a Co	0.00
c4) Anticipo a Contratistas Por Obras Públicas a Corto	0.00	d2) Títulos y Valores De La Deuda Pública Externa a Co	0.00
c5) Otros Derechos a Recibir Bienes o Servicios a Cort	0.00	e. Pasivos Diferidos a Corto Plazo (e=e1+e2+e3)	0.00
d. Inventarios (d=d1+d2+d3+d4+d5)	0.00	e1) Ingresos Cobrados Por Adelantado a Corto Plazo	0.00
d1) Inventario De Mercancías Para Venta	0.00	e2) Intereses Cobrados Por Adelantado a Corto Plazo	0.00
d2) Inventario De Mercancías Terminadas	0.00	e3) Otros Pasivos Diferidos a Corto Plazo	0.00
d3) Inventario De Mercancías En Proceso De Elaboración	0.00	f. Fondos y Bienes De Terceros En Garantía Y/o Administración a Corto Plazo	0.00
d4) Inventario De Materias Primas, Materiales y Sumini	0.00	(f=f1+f2+f3+f4+f5+f6)	0.00
d5) Bienes En Tránsito	0.00	f1) Fondos En Garantía a Corto Plazo	0.00
e. Almacenes (e=e1)	0.00	f2) Fondos En Administración a Corto Plazo	0.00
e1) Almacén De Materiales y Suministros De Consumo	0.00	f3) Fondos Contingentes a Corto Plazo	0.00
f. Estimación Por Pérdida o Deterioro De Activos Circulantes (f=f1+f2)	0.00	f4) Fondos De Fideicomisos, Mandatos y Contratos Análo	0.00
		f5) Otros Fondos De Terceros En Garantía Y/o Administr	0.00



Municipio de García, Nuevo León

Estado de Situación Financiera Detallado - LDF

Informe Acumulado al 30 de Junio del 2020

(Pesos)



Concepto (c)	2020 (d)	Concepto (c)	2020 (d)
f1) Estimaciones Para Cuentas Incobrables Por Derechos	0.00	f6) Valores y Bienes En Garantía a Corto Plazo	0.00
f2) Estimación Por Deterioro De Inventarios	0.00		
g. Otros Activos Circulantes (g=g1+g2+g3+g4)	0.00	g. Provisiones a Corto Plazo (g=g1+g2+g3)	0.00
g1) Valores En Garantía	0.00	g1) Provisión Para Demandas y Juicios a Corto Plazo	0.00
g2) Bienes En Garantía (excluye Depósitos De Fondos)	0.00	g2) Provisión Para Contingencias a Corto Plazo	0.00
g3) Bienes Derivados De Embargos, Decomisos, Asegurami	0.00	g3) Otras Provisiones a Corto Plazo	0.00
g4) Adquisición Con Fondos De Terceros	0.00	h. Otros Pasivos a Corto Plazo (h=h1+h2+h3)	0.00
TOTAL IA. Activo Circulante	56,045,367.34	h1) Ingresos Por Clasificar	0.00
IB. Activo No Circulante		h2) Recaudación Por Participar	0.00
a. Inversiones Financieras a Largo Plazo	14,687,070.77	h3) Otros Pasivos Circulantes	0.00
b. Derechos a Recibir Efectivo o Equivalentes a Largo Plazo	0.00	TOTAL IIA. Pasivo Circulante	237,335,181.98
c. Bienes Inmuebles, Infraestructura y Construcciones En Proceso	48,118,354.38	IIB. Pasivo No Circulante	
d. Bienes Muebles	9,953,932.23	a. Cuentas Por Pagar a Largo Plazo	0.00
e. Activos Intangibles	3,406,159.22	b. Documentos Por Pagar a Largo Plazo	0.00
f. Depreciación, Deterioro y Amortización Acumulada De Bienes	0.00	c. Deuda Pública a Largo Plazo	114,401,767.04
g. Activos Diferidos	0.00	d. Pasivos Diferidos a Largo Plazo	0.00
h. Estimación Por Pérdida o Deterioro De Activos No Circulantes	0.00	e. Fondos y Bienes De Terceros En Garantía Y/o Administración a Largo Plazo	0.00
i. Otros Activos No Circulantes	0.00	f. Provisiones a Largo Plazo	0.00
TOTAL IB. Activo No Circulante	76,165,516.60	TOTAL IIB. Pasivo No Circulante	114,401,767.04
I. Total Activo	132,210,883.94	II. Total del Pasivo (II = IIA + IIB)	351,736,949.02
I. Total del Activo (I = IA + IB)	132,210,883.94	HACIENDA PÚBLICA/PATRIMONIO	
		IIIA. Hacienda Pública/Patrimonio Contribuido (IIIA = a + b + c)	
		a. Aportaciones	
		b. Donaciones de Capital	
		c. Actualización de la Hacienda Pública/Patrimonio	
		IIIB. Hacienda Pública/Patrimonio Generado (IIIB = a + b + c + d + e)	
		a. Resultados del Ejercicio (Ahorro/ Desahorro)	35,060,312.55
		b. Resultados de Ejercicios Anteriores	-254,935,274.93



Municipio de García, Nuevo León


Estado de Situación Financiera Detallado - LDF


Informe Acumulado al 30 de Junio del 2020


(Pesos)



Concepto (c)	2020 (d)	Concepto (c)	2020 (d)
		c. Revalúos	
		d. Reservas	
		e. Rectificaciones de Resultados de Ejercicios Anteriores	348,897.60
		IIIC. Exceso o Insuficiencia en la Actualización de la Hacienda Pública/Patrimonio (IIIC=a+b)	
		a. Resultado por Posición Monetaria	
		b. Resultado por Tenencia de Activos no Monetarios	
		III. Total Hacienda Pública/Patrimonio (III = IIIA + IIIB + IIIC)	-219,526,065.08
		IV. Total del Pasivo y Hacienda Pública/Patrimonio (IV = II + III)	132,210,883.94


C. Carlos Alberto Guevara Garza
Presidente Municipal


C. José Ricardo Valadez López
Tesorero Municipal


C. Fabiola Noheми Martínez Domínguez
Síndico Primera

MUNICIPIO DE GARCIA NUEVO LEON (a)										
Informe Analítico de Obligaciones Diferentes de Financiamientos - LDF										
Al 30 de Junio de 2020 (b)										
(PESOS)										
Denominación de las Obligaciones Diferentes de Financiamiento	Fecha del Contrato	Fecha de inicio de operación del proyecto	Fecha de vencimiento	Monto de la Inversión pactado	Plazo pactado	Monto promedio mensual del pago de la contraprestación	Monto promedio mensual del pago de la contraprestación correspondiente al pago de inversión	Monto pagado de la inversión al XX de XXXX de 20XX	Monto pagado de la inversión actualizado al XX de XXXX de 20XX	Saldo pendiente por pagar de la inversión al XX de XXXX de 20XX
(c)	(d)	(e)	(f)	(g)	(h)	(i)	(j)	(k)	(l)	(m = g - l)
A. Asociaciones Público Privadas (APP's) (A=a+b+c+d)	0	0	0	0	0	0	0	0	0	0
a) APP 1										0
b) APP 2										0
c) APP 3										0
d) APP XX										0
B. Otros Instrumentos (B=a+b+c+d)	0	0	0	0	0	0	0	0	0	0
a) Otro Instrumento 1										0
b) Otro Instrumento 2										0
c) Otro Instrumento 3										0
d) Otro Instrumento XX										0
C. Total de Obligaciones Diferentes de Financiamiento (C=A+B)	0	0	0	0	0	0	0	0	0	0



C. CARLOS ALBERTO GUEVARA GARZA
PRESIDENTE MUNICIPAL



C. JOSÉ RICARDO VALADEZ LÓPEZ
TESORERO MUNICIPAL

C. FABIOLA NOHEMÍ MARTÍNEZ DOMÍNGUEZ
SÍNDICO PRIMERA

MUNICIPIO DE GARCÍA NUEVO LEÓN (a)
Balance Presupuestario - LDF
Al 30 de Junio de 2020 (b)
(PESOS)

Concepto (c)	Estimado/ Aprobado (d)	Devengado	Recaudado/ Pagado
A. Ingresos Totales (A = A1+A2+A3)	883,340,704	465,780,406	465,780,406
A1. Ingresos de Libre Disposición	609,687,503	307,096,529	307,096,529
A2. Transferencias Federales Etiquetadas	273,653,201	158,683,877	158,683,877
A3. Financiamiento Neto	0	0	0
B. Egresos Presupuestarios (B = B1+B2)	883,340,689	485,375,516	364,144,192
B1. Gasto No Etiquetado (sin incluir Amortización de la Deuda Pública)	706,568,125	390,597,879	293,768,406
B2. Gasto Etiquetado (sin incluir Amortización de la Deuda Pública)	176,772,564	94,777,637	70,375,786
C. Remanentes del Ejercicio Anterior (C = C1 + C2)		0	0
C1. Remanentes de Ingresos de Libre Disposición aplicados en el periodo			
C2. Remanentes de Transferencias Federales Etiquetadas aplicados en el periodo			
I. Balance Presupuestario (I = A - B + C)	15	-19,595,110	101,636,214
II. Balance Presupuestario sin Financiamiento Neto (II = I - A3)	15	-19,595,110	101,636,214
III. Balance Presupuestario sin Financiamiento Neto y sin Remanentes del Ejercicio Anterior (III = II - C)	15	-19,595,110	101,636,214

Concepto	Aprobado	Devengado	Pagado
E. Intereses, Comisiones y Gastos de la Deuda (E = E1+E2)	12,823,341	6,253,658	6,253,658
E1. Intereses, Comisiones y Gastos de la Deuda con Gasto No Etiquetado	12,823,341	6,253,658	6,253,658
E2. Intereses, Comisiones y Gastos de la Deuda con Gasto Etiquetado	0	0	0
IV. Balance Primario (IV = III - E)	-12,823,326	-25,848,768	95,382,556

Concepto	Estimado/ Aprobado	Devengado	Recaudado/ Pagado
F. Financiamiento (F = F1 + F2)	0	0	0
F1. Financiamiento con Fuente de Pago de Ingresos de Libre Disposición	0	0	0
F2. Financiamiento con Fuente de Pago de Transferencias Federales Etiquetadas	0	0	0
G. Amortización de la Deuda (G = G1 + G2)	0	0	0
G1. Amortización de la Deuda Pública con Gasto No Etiquetado	0	0	0
G2. Amortización de la Deuda Pública con Gasto Etiquetado	0	0	0
A3. Financiamiento Neto (A3 = F - G)	0	0	0

Concepto	Estimado/ Aprobado	Devengado	Recaudado/ Pagado
A1. Ingresos de Libre Disposición	609,687,503	307,096,529	307,096,529
A3.1 Financiamiento Neto con Fuente de Pago de Ingresos de Libre Disposición (A3.1 = F1 - G1)	0	0	0
F1. Financiamiento con Fuente de Pago de Ingresos de Libre Disposición	0	0	0
G1. Amortización de la Deuda Pública con Gasto No Etiquetado	0	0	0
B1. Gasto No Etiquetado (sin incluir Amortización de la Deuda Pública)	706,568,125	390,597,879	293,768,406
C1. Remanentes de Ingresos de Libre Disposición aplicados en el periodo		0	0
V. Balance Presupuestario de Recursos Disponibles (V = A1 + A3.1 - B1 + C1)	-96,880,622	-83,501,350	13,328,123
VI. Balance Presupuestario de Recursos Disponibles sin Financiamiento Neto (VI = V - A3.1)	-96,880,622	-83,501,350	13,328,123

9

Concepto	Estimado/ Aprobado	Devengado	Recaudado/ Pagado
A2. Transferencias Federales Etiquetadas	273,653,201	158,683,877	158,683,877
A3.2 Financiamiento Neto con Fuente de Pago de Transferencias Federales Etiquetadas (A3.2 = F2 - G2)	0	0	0
F2. Financiamiento con Fuente de Pago de Transferencias Federales Etiquetadas	0	0	0
G2. Amortización de la Deuda Pública con Gasto Etiquetado	0	0	0
B2. Gasto Etiquetado (sin incluir Amortización de la Deuda Pública)	176,772,564	94,777,637	70,375,786
C2. Remanentes de Transferencias Federales Etiquetadas aplicados en el periodo		0	0
VII. Balance Presupuestario de Recursos Etiquetados (VII = A2 + A3.2 - B2 + C2)	96,880,637	63,906,240	88,308,091
VIII. Balance Presupuestario de Recursos Etiquetados sin Financiamiento Neto (VIII = VII - A3.2)	96,880,637	63,906,240	88,308,091



C. CARLOS ALBERTO GUEVARA GARZA
PRESIDENTE MUNICIPAL



C. JOSÉ RICARDO VALADEZ LÓPEZ
TESORERO MUNICIPAL



C. FABIOLA NOHEMÍ MARTÍNEZ DOMÍNGUEZ
SÍNDICO PRIMERA

MUNICIPIO DE GARCIA NUEVO LEON (a)
Estado Analítico de Ingresos Detallado - LDF
Al 30 de Junio de 2020 (b)
(PESOS)

Concepto (c)	Ingreso					Diferencia (e)
	Estimado (d)	Ampliaciones/ (Reducciones)	Modificado	Devengado	Recaudado	
Ingresos de Libre Disposición						
A. Impuestos	303,328,980	0	303,328,980	160,717,821	160,717,821	-142,611,159
B. Cuotas y Aportaciones de Seguridad Social			0			0
C. Contribuciones de Mejoras			0			0
D. Derechos	64,201,212	0	64,201,212	23,457,981	23,457,981	-40,743,231
E. Productos	2,163,336	0	2,163,336	708,398	708,398	-1,454,938
F. Aprovechamientos	10,969,140	0	10,969,140	7,258,005	7,258,005	-3,711,135
G. Ingresos por Ventas de Bienes y Prestación Servicios			0			0
H. Participaciones (H=h1+h2+h3+h4+h5+h6+h7+h8+h9+h10+h11)	205,664,586	0	205,664,586	93,668,424	93,668,424	-111,996,162
h1) Fondo General de Participaciones	139,126,963	0	139,126,963	69,569,534	69,569,534	-69,557,429
h2) Fondo de Fomento Municipal	27,635,267	0	27,635,267	12,867,919	12,867,919	-14,767,348
h3) Fondo de Fiscalización y Recaudación	6,902,426	0	6,902,426	3,567,441	3,567,441	-3,334,985
h4) Fondo de Compensación	0	0	0	0	0	0
h5) Fondo de Extracción de Hidrocarburos	405,431	0	405,431	182,424	182,424	-223,007
h6) Impuesto Especial Sobre Producción y Servicios	4,460,764	0	4,460,764	2,011,717	2,011,717	-2,449,047
h7) 0.136% de la Recaudación Federal Participable			0		0	0
h8) 3.17% Sobre Extracción de Petróleo			0		0	0
h9) Gasolinas y Diésel	9,502,972	0	9,502,972	3,735,426	3,735,426	-5,767,546
h10) Fondo del Impuesto Sobre la Renta	16,800,000	0	16,800,000	1,314,154	1,314,154	-15,485,846
h11) Fondo de Estabilización de los Ingresos de las Entidades Federativas	830,763	0	830,763	419,809	419,809	-410,954
I. Incentivos Derivados de la Colaboración Fiscal (I=i1+i2+i3+i4+i5)	3,585,472	0	3,585,472	1,724,600	1,724,600	-1,860,872
i1) Tenencia o Uso de Vehículos			0	2,790	2,790	2,790
i2) Fondo de Compensación ISAN			0	0	0	0
i3) Impuesto Sobre Automóviles Nuevos	3,585,472	0	3,585,472	1,721,810	1,721,810	-1,863,662
i4) Fondo de Compensación de Repecos- Intermedios			0			0
i5) Otros Incentivos Económicos			0			0
J. Transferencias y Asignaciones			0			0
K. Convenios	15,149,700	0	15,149,700	7,647,158	7,647,158	-7,502,542
k1) Otros Convenios y Subsidios	15,149,700	0	15,149,700	7,647,158	7,647,158	-7,502,542
L. Otros Ingresos de Libre Disposición (L=l1+l2)	4,625,077	0	4,625,077	11,914,143	11,914,143	7,289,066
l1) Participaciones en Ingresos Locales	0	0	0	0	0	0
l2) Otros Ingresos de Libre Disposición	4,625,077	0	4,625,077	11,914,143	11,914,143	7,289,066
I. Total de Ingresos de Libre Disposición (I=A+B+C+D+E+F+G+H+I+J+K+L)	609,687,503	0	609,687,503	307,096,529	307,096,529	-302,590,974
Ingresos Excedentes de Ingresos de Libre Disposición						
Transferencias Federales Etiquetadas						
A. Aportaciones (A=a1+a2+a3+a4+a5+a6+a7+a8)	273,653,201	0	273,653,201	158,683,877	158,683,877	-114,969,324
a1) Fondo de Aportaciones para la Nómina Educativa y Gasto Operativo			0			0
a2) Fondo de Aportaciones para los Servicios de Salud			0			0
a3) Fondo de Aportaciones para la Infraestructura Social	29,709,252	0	29,709,252	16,315,405	16,315,405	-13,393,847
a4) Fondo de Aportaciones para el Fortalecimiento de los Municipios y de las Demarcaciones Territoriales del Distrito Federal	176,169,288	0	176,169,288	88,279,542	88,279,542	-87,889,746
a5) Fondo de Aportaciones Múltiples	67,774,661	0	67,774,661	54,088,930	54,088,930	-13,685,731
a6) Fondo de Aportaciones para la Educación Tecnológica y de Adultos			0			0
a7) Fondo de Aportaciones para la Seguridad Pública de los Estados y del Distrito Federal	0	0	0	0	0	0
a8) Fondo de Aportaciones para el Fortalecimiento de las Entidades Federativas			0			0
B. Convenios (B=b1+b2+b3+b4)	0	0	0	0	0	0
b1) Convenios de Protección Social en Salud			0			0
b2) Convenios de Descentralización			0			0
b3) Convenios de Reasignación			0			0
b4) Otros Convenios y Subsidios	0	0	0	0	0	0
C. Fondos Distintos de Aportaciones (C=c1+c2)	0	0	0	0	0	0
c1) Fondo para Entidades Federativas y Municipios Productores de Hidrocarburos			0			0
c2) Fondo Minero			0			0
D. Transferencias, Asignaciones, Subsidios y Subvenciones, y Pensiones y Jubilaciones			0			0


A

MUNICIPIO DE GARCIA NUEVO LEON (a)
 Estado Analítico de Ingresos Detallado - LDF
 Al 30 de Junio de 2020 (b)
 (PESOS)

Concepto (c)	Ingreso				Diferencia (e)	
	Estimado (d)	Ampliaciones/ (Reducciones)	Modificado	Devengado		Recaudado
E. Otras Transferencias Federales Etiquetadas			0			0
II. Total de Transferencias Federales Etiquetadas (II = A + B + C + D + E)	273,653,201	0	273,653,201	158,683,877	158,683,877	-114,969,324
III. Ingresos Derivados de Financiamientos (III = A)	0	0	0	0	0	0
A. Ingresos Derivados de Financiamientos	0	0	0	0	0	0
IV. Total de Ingresos (IV = I + II + III)	883,340,689	0	883,340,704	465,780,406	465,780,406	-417,560,298
Datos Informativos						
1. Ingresos Derivados de Financiamientos con Fuente de Pago de Ingresos de Libre Disposición	0	0	0	0	0	0
2. Ingresos Derivados de Financiamientos con Fuente de Pago de Transferencias Federales Etiquetadas			0			0
3. Ingresos Derivados de Financiamientos (3 = 1 + 2)	0	0	0	0	0	0



C. CARLOS ALBERTO GUEVARA GARZA
 PRESIDENTE MUNICIPAL



C. JOSÉ RICARDO VALDEZ LÓPEZ
 TESORERO MUNICIPAL



C. FABIOLA NOHEMÍ MARTÍNEZ DOMÍNGUEZ
 SÍNDICO PRIMERA



Municipio de García, Nuevo León
Estado Analítico del Ejercicio del Presupuesto de Egresos Detallado - LDF
Clasificación por Objeto del Gasto (Capítulo y Concepto)
 Informe Acumulado al 30 de Junio del 2020



Concepto (c)	E G R E S O S					Sub-Ejercicio (e)
	Aprobado (d)	Ampliaciones/ (Reducciones)	Modificado	Devengado	Pagado	
	1	2	3 = (1 + 2)	4	5	
I. No Clasificado(I=A+B+C+D)	7,676,388.00	0.00	7,676,388.00	13,047,054.10	3,645,109.83	-5,370,666.10
A. Servicios Generales (A=a1)	603,264.00	0.00	603,264.00	630,261.07	543,013.07	-26,997.07
a1. Servicios Oficiales	603,264.00	0.00	603,264.00	630,261.07	543,013.07	-26,997.07
B. Transferencias, Asignaciones, Subsidios y Otras Ayudas (B=b1)	1,381,008.00	0.00	1,381,008.00	585,209.88	551,784.88	795,798.12
b1. Pensiones y Jubilaciones	1,381,008.00	0.00	1,381,008.00	585,209.88	551,784.88	795,798.12
C. Bienes Muebles, Inmuebles e Intangibles (C=c1+c2+c3)	0.00	0.00	0.00	3,869,188.77	825,570.88	-3,869,188.77
c1. Mobiliario y Equipo de Administracion	0.00	0.00	0.00	210,838.77	142,500.88	-210,838.77
c2. Vehiculos y Equipo de Transporte	0.00	0.00	0.00	633,244.00	453,564.00	-633,244.00
c3. Activos Intangibles	0.00	0.00	0.00	3,025,106.00	229,506.00	-3,025,106.00
D. Inversion Pública (D=d1)	5,692,116.00	0.00	5,692,116.00	7,962,394.38	1,724,741.00	-2,270,278.38
d1. Obra Pública en Bienes de Dominio Público	5,692,116.00	0.00	5,692,116.00	7,962,394.38	1,724,741.00	-2,270,278.38
II. Gasto No Etiquetado(II=A+B+C+D+E+F+G+H+I)	19,139,440.00	0.00	19,139,440.00	23,425,073.28	18,979,352.02	-4,285,633.28
A. Servicios Personales (A=a1+a2+a3+a4+a5+a6+a7)	0.00	0.00	0.00	21,688.58	21,688.58	-21,688.58
a1. Remuneraciones al Personal de Caracter Permanente	0.00	0.00	0.00	0.00	0.00	0.00
a2. Remuneraciones al Personal de Caracter Transitorio	0.00	0.00	0.00	0.00	0.00	0.00
a3. Remuneraciones Adicionales y Especiales	0.00	0.00	0.00	5,003.39	5,003.39	-5,003.39
a4. Seguridad Social	0.00	0.00	0.00	0.00	0.00	0.00
a5. Otras Prestaciones Sociales y Economicas	0.00	0.00	0.00	6,361.92	6,361.92	-6,361.92
a6. Previsiones	0.00	0.00	0.00	0.00	0.00	0.00
a7. Pago de Estimulos a Servidores Publicos	0.00	0.00	0.00	10,323.27	10,323.27	-10,323.27
B. Materiales y Suministros (B=b1+b2+b3+b4+b5+b6+b7+b8+b9)	0.00	0.00	0.00	3,307,817.06	3,021,516.07	-3,307,817.06
b1. Materiales de Administracion, Emision de Documentos y Articulos Oficiales	0.00	0.00	0.00	1,875,861.44	1,873,149.36	-1,875,861.44
b2. Alimentos y Utensilios	0.00	0.00	0.00	104,488.16	0.00	-104,488.16
b3. Materias Primas y Materiales de Produccion y Comercializacion	0.00	0.00	0.00	0.00	0.00	0.00
b4. Materiales y Articulos de Construccion y de Reparacion	0.00	0.00	0.00	197,234.80	197,234.80	-197,234.80
b5. Productos Quimicos, Farmaceuticos y de Laboratorio	0.00	0.00	0.00	1,051,676.05	925,587.30	-1,051,676.05
b6. Combustibles, Lubricantes y Aditivos	0.00	0.00	0.00	7,412.21	7,412.21	-7,412.21
b7. Vestuario, Blancos, Prendas de Proteccion y Articulos Deportivos	0.00	0.00	0.00	8,690.00	8,690.00	-8,690.00
b8. Materiales y Suministros para Seguridad	0.00	0.00	0.00	0.00	0.00	0.00
b9. Herramientas, Refacciones y Accesorios Menores	0.00	0.00	0.00	62,454.40	9,442.40	-62,454.40
C. Servicios Generales (C=c1+c2+c3+c4+c5+c6+c7+c8+c9)	9,000,000.00	0.00	9,000,000.00	2,924,368.76	2,483,168.36	6,075,631.24
c1. Servicios Basicos	0.00	0.00	0.00	0.00	0.00	0.00
c2. Servicios de Arrendamiento	0.00	0.00	0.00	0.00	0.00	0.00
c3. Servicios Profesionales, Cientificos, Tecnicos y Otros Servicios	0.00	0.00	0.00	891,533.60	759,972.00	-891,533.60



Municipio de García, Nuevo León
Estado Analítico del Ejercicio del Presupuesto de Egresos Detallado - LDF
Clasificación por Objeto del Gasto (Capítulo y Concepto)
 Informe Acumulado al 30 de Junio del 2020



Concepto (c)	E G R E S O S					Sub-Ejercicio (e)
	Aprobado (d)	Ampliaciones/ (Reducciones)	Modificado	Devengado	Pagado	
	1	2	3 = (1 + 2)	4	5	
c4. Servicios Financieros, Bancarios y Comerciales	0.00	0.00	0.00	0.00	0.00	0.00
c5. Servicios de Instalacion, Reparacion, Mantenimiento y Conservacion	0.00	0.00	0.00	1,452,031.36	1,271,245.36	-1,452,031.36
c6. Servicios de Comunicacion Social y Publicidad	0.00	0.00	0.00	0.00	0.00	0.00
c7. Servicios de Traslado y Viaticos	0.00	0.00	0.00	20,484.00	20,484.00	-20,484.00
c8. Servicios Oficiales	0.00	0.00	0.00	128,852.80	0.00	-128,852.80
c9. Otros Servicios Generales	9,000,000.00	0.00	9,000,000.00	431,467.00	431,467.00	8,568,533.00
D. Transferencias, Asignaciones, Subsidios y Otras Ayudas (D=d1+d2+d3+d4+d5+d6+d7+d8+d9)	0.00	0.00	0.00	36,867.79	8,540.00	-36,867.79
d1. Transferencias Internas y Asignaciones al Sector Público	0.00	0.00	0.00	0.00	0.00	0.00
d2. Transferencias al Resto del Sector Público	0.00	0.00	0.00	0.00	0.00	0.00
d3. Subsidios y Subvenciones	0.00	0.00	0.00	0.00	0.00	0.00
d4. Ayudas Sociales	0.00	0.00	0.00	36,867.79	8,540.00	-36,867.79
d5. Pensiones y Jubilaciones	0.00	0.00	0.00	0.00	0.00	0.00
d6. Transferencias a Fideicomisos, Mandatos y Otros Analogos	0.00	0.00	0.00	0.00	0.00	0.00
d7. Transferencias a la Seguridad Social	0.00	0.00	0.00	0.00	0.00	0.00
d8. Donativos	0.00	0.00	0.00	0.00	0.00	0.00
d9. Transferencias al Exterior	0.00	0.00	0.00	0.00	0.00	0.00
E. Bienes Muebles, Inmuebles e Intangibles (E=e1+e2+e3+e4+e5+e6+e7+e8+e9)	0.00	0.00	0.00	2,871,166.46	2,217,683.36	-2,871,166.46
e1. Mobiliario y Equipo de Administracion	0.00	0.00	0.00	556,684.00	18,560.00	-556,684.00
e2. Mobiliario y Equipo Educativo y Recreativo	0.00	0.00	0.00	0.00	0.00	0.00
e3. Equipo e Instrumental Medico y de Laboratorio	0.00	0.00	0.00	36,636.28	0.00	-36,636.28
e4. Vehiculos y Equipo de Transporte	0.00	0.00	0.00	0.00	0.00	0.00
e5. Equipo de Defensa y Seguridad	0.00	0.00	0.00	2,277,846.18	2,199,123.36	-2,277,846.18
e6. Maquinaria, Otros Equipos y Herramientas	0.00	0.00	0.00	0.00	0.00	0.00
e7. Activos Biologicos	0.00	0.00	0.00	0.00	0.00	0.00
e8. Bienes Inmuebles	0.00	0.00	0.00	0.00	0.00	0.00
e9. Activos Intangibles	0.00	0.00	0.00	0.00	0.00	0.00
F. Inversion Pública (F=f1+f2+f3)	0.00	0.00	0.00	11,736,781.26	8,702,872.28	-11,736,781.26
f1. Obra Pública en Bienes de Dominio Público	0.00	0.00	0.00	11,736,781.26	8,702,872.28	-11,736,781.26
f2. Obra Pública en Bienes Propios	0.00	0.00	0.00	0.00	0.00	0.00
f3. Proyectos Productivos y Acciones de Fomento	0.00	0.00	0.00	0.00	0.00	0.00
G. Inversiones Financieras y Otras Provisiones (G=g1+g2+g3+g4+g5+g6+g7)	0.00	0.00	0.00	0.00	0.00	0.00
g1. Inversiones para el Fomento de Actividades Productivas	0.00	0.00	0.00	0.00	0.00	0.00
g2. Acciones y Participaciones de Capital	0.00	0.00	0.00	0.00	0.00	0.00
g3. Compra de Titulos y Valores	0.00	0.00	0.00	0.00	0.00	0.00



Municipio de García, Nuevo León
Estado Analítico del Ejercicio del Presupuesto de Egresos Detallado - LDF
Clasificación por Objeto del Gasto (Capítulo y Concepto)
Informe Acumulado al 30 de Junio del 2020



Concepto (c)	E G R E S O S					Sub-Ejercicio (e)
	Aprobado (d)	Ampliaciones/ (Reducciones)	Modificado	Devengado	Pagado	
	1	2	3 = (1 + 2)	4	5	
g4. Concesion de Préstamos	0.00	0.00	0.00	0.00	0.00	0.00
g5. Inversiones en Fideicomisos, Mandatos y Otros Analogos	0.00	0.00	0.00	0.00	0.00	0.00
g6. Otras Inversiones Financieras	0.00	0.00	0.00	0.00	0.00	0.00
g7. Provisiones para Contingencias y Otras Erogaciones Especiales	0.00	0.00	0.00	0.00	0.00	0.00
H. Participaciones y Aportaciones (H=h1+h2+h3)	0.00	0.00	0.00	0.00	0.00	0.00
h1. Participaciones	0.00	0.00	0.00	0.00	0.00	0.00
h2. Aportaciones	0.00	0.00	0.00	0.00	0.00	0.00
h3. Convenios	0.00	0.00	0.00	0.00	0.00	0.00
I. Deuda Pública (I=i1+i2+i3+i4+i5+i6+i7)	10,139,440.00	0.00	10,139,440.00	2,526,383.37	2,523,883.37	7,613,056.63
i1. Amortizacion de la Deuda Pública	0.00	0.00	0.00	0.00	0.00	0.00
i2. Intereses de la Deuda Pública	0.00	0.00	0.00	0.00	0.00	0.00
i3. Comisiones de la Deuda Pública	0.00	0.00	0.00	0.00	0.00	0.00
i4. Gastos de la Deuda Pública	0.00	0.00	0.00	0.00	0.00	0.00
i5. Costo por Coberturas	0.00	0.00	0.00	0.00	0.00	0.00
i6. Apoyos Financieros	0.00	0.00	0.00	0.00	0.00	0.00
i7. Adeudos de Ejercicios Fiscales Anteriores (ADEFAS)	10,139,440.00	0.00	10,139,440.00	2,526,383.37	2,523,883.37	7,613,056.63
III. Gasto Etiquetado(III=A+B+C+D+E+F+G+H+I)	0.00	0.00	0.00	13,856,139.15	13,999,608.88	-13,856,139.15
A. Servicios Personales (A=a1+a2+a3+a4+a5+a6+a7)	0.00	0.00	0.00	2,854.04	0.00	-2,854.04
a1. Remuneraciones al Personal de Caracter Permanente	0.00	0.00	0.00	0.00	0.00	0.00
a2. Remuneraciones al Personal de Caracter Transitorio	0.00	0.00	0.00	0.00	0.00	0.00
a3. Remuneraciones Adicionales y Especiales	0.00	0.00	0.00	0.00	0.00	0.00
a4. Seguridad Social	0.00	0.00	0.00	2,854.04	0.00	-2,854.04
a5. Otras Prestaciones Sociales y Economicas	0.00	0.00	0.00	0.00	0.00	0.00
a6. Previsiones	0.00	0.00	0.00	0.00	0.00	0.00
a7. Pago de Estimulos a Servidores Publicos	0.00	0.00	0.00	0.00	0.00	0.00
B. Materiales y Suministros (B=b1+b2+b3+b4+b5+b6+b7+b8+b9)	0.00	0.00	0.00	2,007,429.11	1,958,605.56	-2,007,429.11
b1. Materiales de Administracion, Emision de Documentos y Articulos Oficiales	0.00	0.00	0.00	0.00	0.00	0.00
b2. Alimentos y Utensilios	0.00	0.00	0.00	0.00	0.00	0.00
b3. Materias Primas y Materiales de Produccion y Comercializacion	0.00	0.00	0.00	0.00	0.00	0.00
b4. Materiales y Articulos de Construccion y de Reparacion	0.00	0.00	0.00	249,434.34	249,434.34	-249,434.34
b5. Productos Quimicos, Farmaceuticos y de Laboratorio	0.00	0.00	0.00	1,032,951.87	984,128.32	-1,032,951.87
b6. Combustibles, Lubricantes y Aditivos	0.00	0.00	0.00	0.00	0.00	0.00
b7. Vestuario, Blancos, Prendas de Proteccion y Articulos Deportivos	0.00	0.00	0.00	0.00	0.00	0.00
b8. Materiales y Suministros para Seguridad	0.00	0.00	0.00	725,042.90	725,042.90	-725,042.90



Municipio de García, Nuevo León
Estado Analítico del Ejercicio del Presupuesto de Egresos Detallado - LDF
Clasificación por Objeto del Gasto (Capítulo y Concepto)
 Informe Acumulado al 30 de Junio del 2020



Concepto (c)	E G R E S O S					Sub-Ejercicio (e)
	Aprobado (d)	Ampliaciones/ (Reducciones)	Modificado	Devengado	Pagado	
	1	2	3 = (1 + 2)	4	5	
b9. Herramientas, Refacciones y Accesorios Menores	0.00	0.00	0.00	0.00	0.00	0.00
C. Servicios Generales (C=c1+c2+c3+c4+c5+c6+c7+c8+c9)	0.00	0.00	0.00	1,304,372.31	1,304,372.31	-1,304,372.31
c1. Servicios Basicos	0.00	0.00	0.00	0.00	0.00	0.00
c2. Servicios de Arrendamiento	0.00	0.00	0.00	0.00	0.00	0.00
c3. Servicios Profesionales, Cientificos, Tecnicos y Otros Servicios	0.00	0.00	0.00	0.00	0.00	0.00
c4. Servicios Financieros, Bancarios y Comerciales	0.00	0.00	0.00	0.00	0.00	0.00
c5. Servicios de Instalacion, Reparacion, Mantenimiento y Conservacion	0.00	0.00	0.00	1,304,372.31	1,304,372.31	-1,304,372.31
c6. Servicios de Comunicacion Social y Publicidad	0.00	0.00	0.00	0.00	0.00	0.00
c7. Servicios de Traslado y Viaticos	0.00	0.00	0.00	0.00	0.00	0.00
c8. Servicios Oficiales	0.00	0.00	0.00	0.00	0.00	0.00
c9. Otros Servicios Generales	0.00	0.00	0.00	0.00	0.00	0.00
D. Transferencias, Asignaciones, Subsidios y Otras Ayudas (D=d1+d2+d3+d4+d5+d6+d7+d8+d9)	0.00	0.00	0.00	21,076.85	21,076.85	-21,076.85
d1. Transferencias Internas y Asignaciones al Sector Público	0.00	0.00	0.00	0.00	0.00	0.00
d2. Transferencias al Resto del Sector Público	0.00	0.00	0.00	0.00	0.00	0.00
d3. Subsidios y Subvenciones	0.00	0.00	0.00	0.00	0.00	0.00
d4. Ayudas Sociales	0.00	0.00	0.00	21,076.85	21,076.85	-21,076.85
d5. Pensiones y Jubilaciones	0.00	0.00	0.00	0.00	0.00	0.00
d6. Transferencias a Fideicomisos, Mandatos y Otros Analogos	0.00	0.00	0.00	0.00	0.00	0.00
d7. Transferencias a la Seguridad Social	0.00	0.00	0.00	0.00	0.00	0.00
d8. Donativos	0.00	0.00	0.00	0.00	0.00	0.00
d9. Transferencias al Exterior	0.00	0.00	0.00	0.00	0.00	0.00
E. Bienes Muebles, Inmuebles e Intangibles (E=e1+e2+e3+e4+e5+e6+e7+e8+e9)	0.00	0.00	0.00	866,714.00	866,714.00	-866,714.00
e1. Mobiliario y Equipo de Administracion	0.00	0.00	0.00	111,012.00	111,012.00	-111,012.00
e2. Mobiliario y Equipo Educacional y Recreativo	0.00	0.00	0.00	0.00	0.00	0.00
e3. Equipo e Instrumental Medico y de Laboratorio	0.00	0.00	0.00	0.00	0.00	0.00
e4. Vehiculos y Equipo de Transporte	0.00	0.00	0.00	597,768.00	597,768.00	-597,768.00
e5. Equipo de Defensa y Seguridad	0.00	0.00	0.00	0.00	0.00	0.00
e6. Maquinaria, Otros Equipos y Herramientas	0.00	0.00	0.00	0.00	0.00	0.00
e7. Activos Biologicos	0.00	0.00	0.00	0.00	0.00	0.00
e8. Bienes Inmuebles	0.00	0.00	0.00	0.00	0.00	0.00
e9. Activos Intangibles	0.00	0.00	0.00	157,934.00	157,934.00	-157,934.00
F. Inversion Pública (F=f1+f2+f3)	0.00	0.00	0.00	9,653,692.84	9,848,840.16	-9,653,692.84
f1. Obra Pública en Bienes de Dominio Público	0.00	0.00	0.00	9,653,692.84	9,848,840.16	-9,653,692.84
f2. Obra Pública en Bienes Propios	0.00	0.00	0.00	0.00	0.00	0.00

4



Municipio de García, Nuevo León
Estado Analítico del Ejercicio del Presupuesto de Egresos Detallado - LDF
Clasificación por Objeto del Gasto (Capítulo y Concepto)
Informe Acumulado al 30 de Junio del 2020



Concepto (c)	E G R E S O S					Sub-Ejercicio (e)
	Aprobado (d)	Ampliaciones/ (Reducciones)	Modificado	Devengado	Pagado	
	1	2	3 = (1 + 2)	4	5	
f3. Proyectos Productivos y Acciones de Fomento	0.00	0.00	0.00	0.00	0.00	0.00
G. Inversiones Financieras y Otras Provisiones (G=g1+g2+g3+g4+g5+g6+g7)	0.00	0.00	0.00	0.00	0.00	0.00
g1. Inversiones para el Fomento de Actividades Productivas	0.00	0.00	0.00	0.00	0.00	0.00
g2. Acciones y Participaciones de Capital	0.00	0.00	0.00	0.00	0.00	0.00
g3. Compra de Títulos y Valores	0.00	0.00	0.00	0.00	0.00	0.00
g4. Concesion de Préstamos	0.00	0.00	0.00	0.00	0.00	0.00
g5. Inversiones en Fideicomisos, Mandatos y Otros Analogos	0.00	0.00	0.00	0.00	0.00	0.00
g6. Otras Inversiones Financieras	0.00	0.00	0.00	0.00	0.00	0.00
g7. Provisiones para Contingencias y Otras Erogaciones Especiales	0.00	0.00	0.00	0.00	0.00	0.00
H. Participaciones y Aportaciones (H=h1+h2+h3)	0.00	0.00	0.00	0.00	0.00	0.00
h1. Participaciones	0.00	0.00	0.00	0.00	0.00	0.00
h2. Aportaciones	0.00	0.00	0.00	0.00	0.00	0.00
h3. Convenios	0.00	0.00	0.00	0.00	0.00	0.00
I. Deuda Pública (I=i1+i2+i3+i4+i5+i6+i7)	0.00	0.00	0.00	0.00	0.00	0.00
i1. Amortizacion de la Deuda Pública	0.00	0.00	0.00	0.00	0.00	0.00
i2. Intereses de la Deuda Pública	0.00	0.00	0.00	0.00	0.00	0.00
i3. Comisiones de la Deuda Pública	0.00	0.00	0.00	0.00	0.00	0.00
i4. Gastos de la Deuda Pública	0.00	0.00	0.00	0.00	0.00	0.00
i5. Costo por Coberturas	0.00	0.00	0.00	0.00	0.00	0.00
i6. Apoyos Financieros	0.00	0.00	0.00	0.00	0.00	0.00
i7. Adeudos de Ejercicios Fiscales Anteriores (ADEFAS)	0.00	0.00	0.00	0.00	0.00	0.00
IV. No Clasificado(IV=A+B+C+D+E+F+G+H)	856,524,861.00	0.00	856,524,861.00	431,723,791.36	335,742,974.77	424,801,069.64
.NULL.	16,547,664.00	0.00	16,547,664.00	0.00	0.00	16,547,664.00
B. Servicios Personales (B=b1+b2+b3+b4+b5+b6)	315,419,724.00	0.00	315,419,724.00	185,844,198.53	181,719,671.16	129,575,525.47
b1. Remuneraciones al Personal de Caracter Permanente	148,390,344.00	0.00	148,390,344.00	75,341,070.50	75,155,870.80	73,049,273.50
b2. Remuneraciones al Personal de Caracter Transitorio	66,908,064.00	0.00	66,908,064.00	49,332,177.65	48,811,362.11	17,575,886.35
b3. Remuneraciones Adicionales y Especiales	29,290,884.00	0.00	29,290,884.00	25,395,269.05	25,232,653.64	3,895,614.95
b4. Seguridad Social	17,646,288.00	0.00	17,646,288.00	9,308,171.28	7,241,213.53	8,338,116.72
b5. Otras Prestaciones Sociales y Economicas	4,620,024.00	0.00	4,620,024.00	919,245.79	858,985.33	3,700,778.21
b6. Pago de Estimulos a Servidores Publicos	48,564,120.00	0.00	48,564,120.00	25,548,264.26	24,419,585.75	23,015,855.74
C. Materiales y Suministros (C=c1+c2+c3+c4+c5+c6+c7)	100,302,132.00	0.00	100,302,132.00	45,657,968.44	30,672,690.76	54,644,163.56
c1. Materiales de Administracion, Emision de Documentos y Articulos Oficiales	15,381,684.00	0.00	15,381,684.00	4,775,325.66	2,224,469.07	10,606,358.34
c2. Alimentos y Utensilios	4,407,192.00	0.00	4,407,192.00	2,081,168.22	1,632,229.11	2,326,023.78
c3. Materiales y Articulos de Construccion y de Reparacion	14,865,840.00	0.00	14,865,840.00	7,115,490.01	3,796,141.59	7,750,349.99



Municipio de García, Nuevo León
Estado Analítico del Ejercicio del Presupuesto de Egresos Detallado - LDF
Clasificación por Objeto del Gasto (Capítulo y Concepto)
Informe Acumulado al 30 de Junio del 2020



Concepto (c)	E G R E S O S					Sub-Ejercicio (e) 6 = (3 - 4)
	Aprobado (d)	Ampliaciones/ (Reducciones)	Modificado	Devengado	Pagado	
	1	2	3 = (1 + 2)	4	5	
c4. Productos Químicos, Farmaceuticos y de Laboratorio	1,917,696.00	0.00	1,917,696.00	1,476,456.63	302,118.34	441,239.37
c5. Combustibles, Lubricantes y Aditivos	41,005,812.00	0.00	41,005,812.00	23,843,539.56	20,902,287.56	17,162,272.44
c6. Vestuario, Blancos, Prendas de Protección y Artículos Deportivos	21,157,584.00	0.00	21,157,584.00	5,077,407.84	1,033,785.19	16,080,176.16
c7. Herramientas, Refacciones y Accesorios Menores	1,566,324.00	0.00	1,566,324.00	1,288,580.52	781,659.90	277,743.48
D. Servicios Generales (D=d1+d2+d3+d4+d5+d6+d7+d8+d9)	332,632,404.00	0.00	332,632,404.00	167,148,662.02	98,826,809.11	165,483,741.98
d1. Servicios Básicos	81,839,100.00	0.00	81,839,100.00	36,656,326.93	36,000,515.85	45,182,773.07
d2. Servicios de Arrendamiento	53,506,452.00	0.00	53,506,452.00	25,124,753.80	19,709,674.80	28,381,698.20
d3. Servicios Profesionales, Científicos, Técnicos y Otros Servicios	7,702,860.00	0.00	7,702,860.00	522,000.00	348,000.00	7,180,860.00
d4. Servicios Financieros, Bancarios y Comerciales	11,200,356.00	0.00	11,200,356.00	3,858,146.61	3,858,146.61	7,342,209.39
d5. Servicios de Instalación, Reparación, Mantenimiento y Conservación	126,167,784.00	0.00	126,167,784.00	76,377,619.75	25,617,433.43	49,790,164.25
d6. Servicios de Comunicación Social y Publicidad	6,600,792.00	0.00	6,600,792.00	3,197,945.71	573,008.39	3,402,846.29
d7. Servicios de Traslado y Viáticos	691,596.00	0.00	691,596.00	51,242.34	51,242.34	640,353.66
d8. Servicios Oficiales	42,711,660.00	0.00	42,711,660.00	14,779,539.03	6,087,699.84	27,932,120.97
d9. Otros Servicios Generales	2,211,804.00	0.00	2,211,804.00	6,581,087.85	6,581,087.85	-4,369,283.85
E. Transferencias, Asignaciones, Subsidios y Otras Ayudas (E=e1+e2+e3)	9,403,416.00	0.00	9,403,416.00	3,598,265.94	1,374,514.71	5,805,150.06
e1. Subsidios y Subvenciones	925,068.00	0.00	925,068.00	195,926.64	91,392.00	729,141.36
e2. Ayudas Sociales	8,320,752.00	0.00	8,320,752.00	3,402,339.30	1,283,122.71	4,918,412.70
e3. Donativos	157,596.00	0.00	157,596.00	0.00	0.00	157,596.00
F. Bienes Muebles, Inmuebles e Intangibles (F=f1+f2+f3+f4+f5)	6,574,068.00	0.00	6,574,068.00	5,753,022.22	4,018,714.43	821,045.78
f1. Mobiliario y Equipo de Administración	3,369,144.00	0.00	3,369,144.00	2,990,072.57	1,464,100.78	379,071.43
f2. Equipo e Instrumental Médico y de Laboratorio	768,888.00	0.00	768,888.00	187,920.00	0.00	580,968.00
f3. Vehículos y Equipo de Transporte	2,398,404.00	0.00	2,398,404.00	694,077.40	673,661.40	1,704,326.60
f4. Equipo de Defensa y Seguridad	37,632.00	0.00	37,632.00	1,657,833.03	1,657,833.03	-1,620,201.03
f5. Activos Intangibles	0.00	0.00	0.00	223,119.22	223,119.22	-223,119.22
G. Inversión Pública (G=g1)	62,822,112.00	0.00	62,822,112.00	17,468,016.43	12,876,916.82	45,354,095.57
g1. Obra Pública en Bienes de Dominio Público	62,822,112.00	0.00	62,822,112.00	17,468,016.43	12,876,916.82	45,354,095.57
H. Deuda Pública (H=h1)	12,823,341.00	0.00	12,823,341.00	6,253,657.78	6,253,657.78	6,569,683.22
h1. Intereses de la Deuda Pública	12,823,341.00	0.00	12,823,341.00	6,253,657.78	6,253,657.78	6,569,683.22
V. Total de Egresos (V=I+II+III+IV)	883,340,689.00	0.00	883,340,689.00	482,052,057.89	372,367,045.50	401,288,631.11

* Bajo protesta de decir verdad declaramos que los Estados Financieros y sus Notas son razonablemente correctos y responsabilidad del emisor

C. Carlos Alberto Guevara Garza
 Presidente Municipal

C. José Ricardo Valadez López
 Tesorero Municipal

C. Fabiola Nohemi Martínez Domínguez
 Sindico Primera



Municipio de García, Nuevo León
Estado Analítico del Ejercicio del Presupuesto de Egresos Detallado - LDF
Clasificación Funcional (Finalidad y Función)
Informe Acumulado al 30 de Junio del 2020



Concepto (c)	E G R E S O S					Sub-Ejercicio (e)
	Aprobado (d)	Ampliaciones/ (Reducciones)	Modificado	Devengado	Pagado	
	1	2	3 = (1 + 2)	4	5	
I. No Clasificado(I=A+B)	7,676,388.00	0.00	7,676,388.00	10,021,522.63	3,645,109.83	-2,345,134.63
A. Gobierno (A=a1)	1,984,272.00	0.00	1,984,272.00	5,084,659.72	1,920,368.83	-3,100,387.72
a1. Coordinacion de la politica de gobierno	1,984,272.00	0.00	5,692,116.00	5,084,659.72	1,920,368.83	607,456.28
B. Desarrollo Social (B=b1)	5,692,116.00	0.00	5,692,116.00	4,936,862.91	1,724,741.00	755,253.09
b1. Vivienda y servicios a la comunidad	5,692,116.00	0.00	5,692,116.00	4,936,862.91	1,724,741.00	755,253.09
II. Gasto No Etiquetado(II=A+B+C+D+E)	19,139,440.00	0.00	19,139,440.00	23,425,073.28	18,979,352.02	-4,285,633.28
Gobierno	0.00	0.00	0.00	11,793,143.41	9,295,739.94	-11,793,143.41
.NULL.	0.00	0.00	9,139,440.00	11,793,143.41	9,295,739.94	-2,653,703.41
B. Gobierno (B=b1+b2+b3+b4+b5+b6+b7+b8)	9,139,440.00	0.00	9,139,440.00	11,036,867.10	9,088,549.31	-1,897,427.10
b1. Legislacion	0.00	0.00	0.00	0.00	0.00	0.00
b2. Justicia	0.00	0.00	0.00	0.00	0.00	0.00
b3. Coordinacion de la politica de gobierno	139,440.00	0.00	139,440.00	11,036,867.10	9,088,549.31	-10,897,427.10
b4. Relaciones exteriores	0.00	0.00	0.00	0.00	0.00	0.00
b5. Asuntos financieros y hacendarios	0.00	0.00	0.00	0.00	0.00	0.00
b6. Seguridad nacional	0.00	0.00	0.00	0.00	0.00	0.00
b7. Asuntos de orden público y de seguridad interior	0.00	0.00	0.00	0.00	0.00	0.00
b8. Otros servicios generales	9,000,000.00	0.00	9,000,000.00	0.00	0.00	9,000,000.00
C. Desarrollo Social (C=c1+c2+c3+c4+c5+c6+c7)	0.00	0.00	0.00	595,062.77	595,062.77	-595,062.77
c1. Proteccion ambiental	0.00	0.00	0.00	0.00	0.00	0.00
c2. Vivienda y servicios a la comunidad	0.00	0.00	0.00	595,062.77	595,062.77	-595,062.77
c3. Salud	0.00	0.00	0.00	0.00	0.00	0.00
c4. Recreacion, cultura y otras manifestaciones sociales	0.00	0.00	0.00	0.00	0.00	0.00
c5. Educacion	0.00	0.00	0.00	0.00	0.00	0.00
c6. Proteccion social	0.00	0.00	0.00	0.00	0.00	0.00
c7. Otros asuntos sociales	0.00	0.00	0.00	0.00	0.00	0.00
D. Desarrollo Económico (D=d1+d2+d3+d4+d5+d6+d7+d8+d9)	0.00	0.00	0.00	0.00	0.00	0.00
d1. Asuntos economicos, comerciales y laborales en general	0.00	0.00	0.00	0.00	0.00	0.00
d2. Agropecuaria, silvicultura, pesca y caza	0.00	0.00	0.00	0.00	0.00	0.00
d3. Combustibles y energia	0.00	0.00	0.00	0.00	0.00	0.00
d4. Minería, manufacturas y construccion	0.00	0.00	0.00	0.00	0.00	0.00
d5. Transporte	0.00	0.00	0.00	0.00	0.00	0.00
d6. Comunicaciones	0.00	0.00	0.00	0.00	0.00	0.00
d7. Turismo	0.00	0.00	0.00	0.00	0.00	0.00
d8. Ciencia, tecnologia e innovacion	0.00	0.00	0.00	0.00	0.00	0.00



Municipio de García, Nuevo León
Estado Analítico del Ejercicio del Presupuesto de Egresos Detallado - LDF
Clasificación Funcional (Finalidad y Función)
Informe Acumulado al 30 de Junio del 2020



Concepto (c)	E G R E S O S					Sub-Ejercicio (e)
	Aprobado (d)	Ampliaciones/ (Reducciones)	Modificado	Devengado	Pagado	
	1	2	3 = (1 + 2)	4	5	6 = (3 - 4)
d9. Otras industrias y otros asuntos economicos	0.00	0.00	0.00	0.00	0.00	0.00
E. Otras NO Clasificadas en Funciones Anteriores (E=e1+e2+e3+e4)	10,000,000.00	0.00	10,000,000.00	0.00	0.00	10,000,000.00
e1. Transacciones de la deuda publica / costo financiero de la deuda	0.00	0.00	0.00	0.00	0.00	0.00
e2. Transferencias, participaciones y aportaciones entre diferentes niveles y ordenes de	0.00	0.00	0.00	0.00	0.00	0.00
e3. Saneamiento del sistema financiero	0.00	0.00	0.00	0.00	0.00	0.00
e4. Adeudos de ejercicios fiscales anteriores	10,000,000.00	0.00	10,000,000.00	0.00	0.00	10,000,000.00
III. Gasto Etiquetado(III=A+B+C+D+E)	0.00	0.00	0.00	13,856,139.15	13,999,608.88	-13,856,139.15
.NULL.	0.00	0.00	0.00	7,523,970.92	7,523,970.92	-7,523,970.92
.NULL.	0.00	0.00	0.00	7,523,970.92	7,523,970.92	-7,523,970.92
B. Gobierno (B=b1+b2+b3+b4+b5+b6+b7+b8)	0.00	0.00	0.00	4,292,581.49	4,436,051.22	-4,292,581.49
b1. Legislacion	0.00	0.00	0.00	0.00	0.00	0.00
b2. Justicia	0.00	0.00	0.00	0.00	0.00	0.00
b3. Coordinacion de la politica de gobierno	0.00	0.00	0.00	4,235,799.49	4,379,269.22	-4,235,799.49
b4. Relaciones exteriores	0.00	0.00	0.00	0.00	0.00	0.00
b5. Asuntos financieros y hacendarios	0.00	0.00	0.00	0.00	0.00	0.00
b6. Seguridad nacional	0.00	0.00	0.00	0.00	0.00	0.00
b7. Asuntos de orden público y de seguridad interior	0.00	0.00	0.00	56,782.00	56,782.00	-56,782.00
b8. Otros servicios generales	0.00	0.00	0.00	0.00	0.00	0.00
C. Desarrollo Social (C=c1+c2+c3+c4+c5+c6+c7)	0.00	0.00	0.00	2,039,586.74	2,039,586.74	-2,039,586.74
c1. Proteccion ambiental	0.00	0.00	0.00	0.00	0.00	0.00
c2. Vivienda y servicios a la comunidad	0.00	0.00	0.00	2,039,586.74	2,039,586.74	-2,039,586.74
c3. Salud	0.00	0.00	0.00	0.00	0.00	0.00
c4. Recreacion, cultura y otras manifestaciones sociales	0.00	0.00	0.00	0.00	0.00	0.00
c5. Educacion	0.00	0.00	0.00	0.00	0.00	0.00
c6. Proteccion social	0.00	0.00	0.00	0.00	0.00	0.00
c7. Otros asuntos sociales	0.00	0.00	0.00	0.00	0.00	0.00
D. Desarrollo Económico (D=d1+d2+d3+d4+d5+d6+d7+d8+d9)	0.00	0.00	0.00	0.00	0.00	0.00
d1. Asuntos economicos, comerciales y laborales en general	0.00	0.00	0.00	0.00	0.00	0.00
d2. Agropecuaria, silvicultura, pesca y caza	0.00	0.00	0.00	0.00	0.00	0.00
d3. Combustibles y energia	0.00	0.00	0.00	0.00	0.00	0.00
d4. Minería, manufacturas y construccion	0.00	0.00	0.00	0.00	0.00	0.00
d5. Transporte	0.00	0.00	0.00	0.00	0.00	0.00
d6. Comunicaciones	0.00	0.00	0.00	0.00	0.00	0.00
d7. Turismo	0.00	0.00	0.00	0.00	0.00	0.00

9





Municipio de García, Nuevo León
Estado Analítico del Ejercicio del Presupuesto de Egresos Detallado - LDF
Clasificación Funcional (Finalidad y Función)
Informe Acumulado al 30 de Junio del 2020




Concepto (c)	E G R E S O S					Sub-Ejercicio (e)
	Aprobado (d)	Ampliaciones/ (Reducciones)	Modificado	Devengado	Pagado	
	1	2	3 = (1 + 2)	4	5	
d8. Ciencia, tecnología e innovación	0.00	0.00	0.00	0.00	0.00	0.00
d9. Otras industrias y otros asuntos economicos	0.00	0.00	0.00	0.00	0.00	0.00
E. Otras NO Clasificadas en Funciones Anteriores (E=e1+e2+e3+e4)	0.00	0.00	0.00	0.00	0.00	0.00
e1. Transacciones de la deuda publica / costo financiero de la deuda	0.00	0.00	0.00	0.00	0.00	0.00
e2. Transferencias, participaciones y aportaciones entre diferentes niveles y ordenes de	0.00	0.00	0.00	0.00	0.00	0.00
e3. Saneamiento del sistema financiero	0.00	0.00	0.00	0.00	0.00	0.00
e4. Adeudos de ejercicios fiscales anteriores	0.00	0.00	0.00	0.00	0.00	0.00
IV. No Clasificado(IV=A+B)	856,524,861.00	0.00	856,524,861.00	431,723,791.36	335,742,974.77	424,801,069.64
A. Gobierno (A=a1+a2+a3)	779,639,649.00	0.00	779,639,649.00	410,071,363.29	320,047,513.51	369,568,285.71
a1. Coordinacion de la politica de gobierno	706,760,757.00	0.00	706,760,757.00	370,257,447.27	306,008,743.49	336,503,309.73
a2. Asuntos financieros y hacendarios	42,384.00	0.00	42,384.00	0.00	0.00	42,384.00
a3. Asuntos de orden público y de seguridad interior	72,836,508.00	0.00	72,836,508.00	39,813,916.02	14,038,770.02	33,022,591.98
B. Desarrollo Social (B=b1+b2+b3)	76,885,212.00	0.00	76,885,212.00	21,652,428.07	15,695,461.26	55,232,783.93
b1. Proteccion ambiental	500,688.00	0.00	500,688.00	139,985.50	134,009.68	360,702.50
b2. Vivienda y servicios a la comunidad	68,246,472.00	0.00	68,246,472.00	18,634,157.24	13,693,815.99	49,612,314.76
b3. Proteccion social	8,138,052.00	0.00	8,138,052.00	2,878,285.33	1,867,635.59	5,259,766.67
V. Total de Egresos (V=I+II+III+IV)	883,340,689.00	0.00	883,340,689.00	479,026,526.42	372,367,045.50	404,314,162.58

* Bajo protesta de decir verdad declaramos que los Estados Financieros y sus Notas son razonablemente correctos y responsabilidad del emisor


 C. Carlos Alberto Guevara Garza
 Presidente Municipal


 C. José Ricardo Valadez López
 Tesorero Municipal


 C. Fabiola Nohemi Martínez Domínguez
 Sindico Primera



Municipio de García, Nuevo León
Estado Analítico del Ejercicio del Presupuesto de Egresos Detallado - LDF
Clasificación Administrativa
Informe Acumulado al 30 de Junio del 2020



García
CON MÍ SERVIDORAS

Concepto (c)	E G R E S O S					Sub-Ejercicio (e)
	Aprobado (d)	Ampliaciones/ (Reducciones)	Modificado	Devengado	Pagado	
	1	2	3 = (1 + 2)	4	5	6 = (3 - 4)
I. No Clasificado (I=A+B+C+D+E+F)	7,676,388.00	0.00	7,676,388.00	13,047,054.10	3,645,109.83	-5,370,666.10
NULL.	0.00	0.00	0.00	3,025,531.47	0.00	-3,025,531.47
B. SECRETARIA DEL AYUNTAMIENTO	1,371,132.00	0.00	1,371,132.00	591,734.88	551,784.88	779,397.12
C. SEC. DE TESORERIA, FINANZAS Y ADMON MPAL.	0.00	0.00	0.00	3,476,131.03	660,392.57	-3,476,131.03
D. SECRETARIA DE OBRAS PUBLICAS	5,692,116.00	0.00	5,692,116.00	4,936,862.91	1,724,741.00	755,253.09
E. SEC. DE DESARROLLO SOCIAL Y HUMANO	0.00	0.00	0.00	386,532.74	165,178.31	-386,532.74
F. INST. DE POLICIA PREVENTIVA MUNICIPAL	613,140.00	0.00	613,140.00	630,261.07	543,013.07	-17,121.07
II. Gasto No Etiquetado (II=A+B+C+D+E+F+G+H+I+J+K+L+M+N)	19,139,440.00	0.00	19,139,440.00	23,425,073.28	18,979,352.02	-4,285,633.28
A. SECRETARIA PARTICULAR	0.00	0.00	0.00	104,142.48	0.00	-104,142.48
B. SECRETARIA DEL AYUNTAMIENTO	0.00	0.00	0.00	392,831.48	118,642.28	-392,831.48
C. SEC. DE TESORERIA, FINANZAS Y ADMON MPAL.	19,139,440.00	0.00	19,139,440.00	3,721,255.17	3,550,978.37	15,418,184.83
D. SECRETARIA DE OBRAS PUBLICAS	0.00	0.00	0.00	12,314,910.29	9,281,001.31	-12,314,910.29
E. SEC. DE LA CONTRALORIA Y TRANSPARENCIA MPAL.	0.00	0.00	0.00	25,288.00	3,816.40	-25,288.00
F. SEC. DE DESARROLLO SOCIAL Y HUMANO	0.00	0.00	0.00	1,239,734.28	842,360.38	-1,239,734.28
G. DESARROLLO INTEGRAL DE LA FAMILIA	0.00	0.00	0.00	1,374,799.53	1,301,948.05	-1,374,799.53
H. INST. DE POLICIA PREVENTIVA MUNICIPAL	0.00	0.00	0.00	3,756,263.19	3,486,830.57	-3,756,263.19
I. SECRETARIA DE SERVICIOS PUBLICOS	0.00	0.00	0.00	330,967.62	276,900.02	-330,967.62
J. SEC. DE DESARROLLO URBANO Y ECOLOGIA	0.00	0.00	0.00	0.00	0.00	0.00
K. SEC. DE INSTANCIA MPAL. DE LAS MUJERES	0.00	0.00	0.00	18,107.60	0.00	-18,107.60
L. OFICINA EJECUTIVA DE LA PRESIDENCIA	0.00	0.00	0.00	0.00	0.00	0.00
M. DIR. GENERAL DE COMUNICACION SOCIAL	0.00	0.00	0.00	29,696.00	29,696.00	-29,696.00
N. DIRECCION INJUVE	0.00	0.00	0.00	117,077.64	87,178.64	-117,077.64
III. Gasto Etiquetado (III=A+B+C+D+E+F+G+H+I+J+K+L+M+N)	0.00	0.00	0.00	13,856,139.15	13,999,608.88	-13,856,139.15
A. SECRETARIA PARTICULAR	0.00	0.00	0.00	16,704.00	0.00	-16,704.00
B. SECRETARIA DEL AYUNTAMIENTO	0.00	0.00	0.00	0.00	0.00	0.00
C. SEC. DE TESORERIA, FINANZAS Y ADMON MPAL.	0.00	0.00	0.00	0.00	0.00	0.00
D. SECRETARIA DE OBRAS PUBLICAS	0.00	0.00	0.00	10,404,969.03	10,600,116.35	-10,404,969.03
E. SEC. DE LA CONTRALORIA Y TRANSPARENCIA MPAL.	0.00	0.00	0.00	0.00	0.00	0.00
F. SEC. DE DESARROLLO SOCIAL Y HUMANO	0.00	0.00	0.00	110,770.72	100,690.32	-110,770.72
G. DESARROLLO INTEGRAL DE LA FAMILIA	0.00	0.00	0.00	715,180.00	715,180.00	-715,180.00
H. INST. DE POLICIA PREVENTIVA MUNICIPAL	0.00	0.00	0.00	2,608,515.40	2,583,622.21	-2,608,515.40
I. SECRETARIA DE SERVICIOS PUBLICOS	0.00	0.00	0.00	0.00	0.00	0.00
J. SEC. DE DESARROLLO URBANO Y ECOLOGIA	0.00	0.00	0.00	0.00	0.00	0.00

[Firma]

[Firma]

[Firma]




Municipio de García, Nuevo León
Estado Analítico del Ejercicio del Presupuesto de Egresos Detallado - LDF
Clasificación Administrativa
Informe Acumulado al 30 de Junio del 2020




Concepto (c)	E G R E S O S					Sub-Ejercicio (e)
	Aprobado (d)	Ampliaciones/ (Reducciones)	Modificado	Devengado	Pagado	
	1	2	3 = (1 + 2)	4	5	
K. SEC. DE INSTANCIA MPAL. DE LAS MUJERES	0.00	0.00	0.00	0.00	0.00	0.00
L. OFICINA EJECUTIVA DE LA PRESIDENCIA	0.00	0.00	0.00	0.00	0.00	0.00
M. DIR. GENERAL DE COMUNICACION SOCIAL	0.00	0.00	0.00	0.00	0.00	0.00
N. DIRECCION INJUVE	0.00	0.00	0.00	0.00	0.00	0.00
IV. No Clasificado (IV=A+B+C+D+E+F+G+H+I+J+K+L+M+N)	856,524,861.00	0.00	856,524,861.00	431,723,791.36	335,742,974.77	424,801,069.64
A. SECRETARIA PARTICULAR	702,276.00	0.00	702,276.00	179,652.25	179,652.25	522,623.75
B. SECRETARIA DEL AYUNTAMIENTO	699,089,565.00	0.00	699,089,565.00	369,123,939.20	305,098,231.78	329,965,625.80
C. SEC. DE TESORERIA, FINANZAS Y ADMON MPAL.	42,384.00	0.00	42,384.00	0.00	0.00	42,384.00
D. SECRETARIA DE OBRAS PUBLICAS	66,551,364.00	0.00	66,551,364.00	18,562,920.24	13,628,378.99	47,988,443.76
E. SEC. DE LA CONTRALORIA Y TRANSPARENCIA MPAL.	1,340,568.00	0.00	1,340,568.00	522,000.00	348,000.00	818,568.00
F. SEC. DE DESARROLLO SOCIAL Y HUMANO	4,231,356.00	0.00	4,231,356.00	855,342.58	676,547.78	3,376,013.42
G. INST. DE POLICIA PREVENTIVA MUNICIPAL	72,836,508.00	0.00	72,836,508.00	39,813,916.02	14,038,770.02	33,022,591.98
H. SECRETARIA DE SERVICIOS PUBLICOS	500,688.00	0.00	500,688.00	139,985.50	134,009.68	360,702.50
I. SEC. DE DESARROLLO URBANO Y ECOLOGIA	1,695,108.00	0.00	1,695,108.00	71,237.00	65,437.00	1,623,871.00
J. SEC. DE INSTANCIA MPAL. DE LAS MUJERES	1,401,768.00	0.00	1,401,768.00	993,853.30	312,449.28	407,914.70
K. SEC. DESARROLLO ECONOMICO Y TURISMO	304,308.00	0.00	304,308.00	0.00	0.00	304,308.00
L. OFICINA EJECUTIVA DE LA PRESIDENCIA	308,412.00	0.00	308,412.00	431,855.82	382,859.46	-123,443.82
M. DIR. GENERAL DE COMUNICACION SOCIAL	5,319,936.00	0.00	5,319,936.00	0.00	0.00	5,319,936.00
N. DIRECCION INJUVE	2,200,620.00	0.00	2,200,620.00	1,029,089.45	878,638.53	1,171,530.55
V. Total de Egresos (V=I+II+III+IV)	883,340,689.00	0.00	883,340,689.00	482,052,057.89	372,367,045.50	401,288,631.11

* Bajo protesta de decir verdad declaramos que los Estados Financieros y sus Notas son razonablemente correctos y responsabilidad del emisor


C. Carlos Alberto Guevara Garza
 Presidente Municipal


C. José Ricardo Valadez López
 Tesorero Municipal


C. Fabiola Nohemi Martínez Domínguez
 Sindico Primera


MUNICIPIO DE GARCIA NUEVO LEON (a)
Informe sobre Estudios Actuariales - LDF


	Pensiones y jubilaciones	Salud	Riesgos de trabajo	Invalidez y vida	Otras prestaciones sociales
Tipo de Sistema					
Prestación laboral o Fondo general para trabajadores del estado o municipio	0	0	0	0	0
Beneficio definido, Contribución definida o Mixto	0	0	0	0	0
Población afiliada					
Activos					
Edad máxima	94				
Edad mínima	19				
Edad promedio	43				
Pensionados y Jubilados					
Edad máxima	94				
Edad mínima	52				
Edad promedio	70				
Beneficiarios					
Promedio de años de servicio (trabajadores activos)	6				
Aportación individual al plan de pensión como % del salario	1.125%	2.00%		0.625%	
Aportación del ente público al plan de pensión como % del salario	3.15%	6.00%	0.5%	1.75%	1.00%
Crecimiento esperado de los pensionados y jubilados (como %)	21.4%				
Crecimiento esperado de los activos (como %)	0.19%				
Edad de Jubilación o Pensión	65				
Esperanza de vida	75				
Ingresos del Fondo					
Ingresos Anuales al Fondo de Pensiones	1,036,492				
Nómina anual					
Activos	168,792,601				
Pensionados y Jubilados	1,036,492				
Beneficiarios de Pensionados y Jubilados					
Monto mensual por pensión					
Máximo	7,589				
Mínimo	3,257				
Promedio	4,949				
Monto de la reserva	0				
Valor presente de las obligaciones					
Pensiones y Jubilaciones en curso de pago	1,036,492				
Generación actual	5,527,764				
Generaciones futuras	5,527,764				
Valor presente de las contribuciones asociadas a los sueldos futuros de cotización X%					
Generación actual	6,335,898				
Generaciones futuras					
Valor presente de aportaciones futuras					
Generación actual	81,941,514				
Generaciones futuras	81,368,380				
Otros Ingresos	0				
Déficit/superávit actuarial					
Generación actual	80,905,022				
Generaciones futuras	75,840,616				
Periodo de suficiencia					
Año de descapitalización	N/A				
Tasa de rendimiento	3%				
Estudio actuarial					
Año de elaboración del estudio actuarial	2,020				
Empresa que elaboró el estudio actuarial					

MUNICIPIO DE GARCIA NUEVO LEON (a)
Informe sobre Estudios Actuariales - LDF


	Pensiones y jubilaciones	Salud	Riesgos de trabajo	Invalidez y vida	Otras prestaciones sociales
--	--------------------------	-------	--------------------	------------------	-----------------------------



C. Carlos Alberto Guevara Garza
Presidente Municipal



C. José Ricardo Valadez López
Tesorero Municipal


C. Fabiola Nohemi Martínez Domínguez
Síndico Primera

MUNICIPIO DE GARCIA NUEVO LEON (a)						
Proyecciones de Ingresos - LDF						
(PESOS)						
(CIFRAS NOMINALES)						
Concepto (b)	Año en Cuestión 2020 (de Iniciativa de Ley) (c)	2021 (d)	2022 (d)	2023 (d)	2024 (d)	2025 (d)
1. Ingresos de Libre Disposición (1=A+B+C+D+E+F+G+H+I+J+K+L)	609,687,486	640,421,300	673,887,949	709,756,982	748,228,793	788,848,931
A. Impuestos	301,716,241	317,915,386	335,639,169	354,696,761	375,201,780	396,892,195
B. Cuotas y Aportaciones de Seguridad Social	0	0	0	0	0	0
C. Contribuciones de Mejoras	1,612,737	1,699,324	1,794,062	1,895,929	2,005,532	2,121,472
D. Derechos	64,201,199	66,127,235	68,111,052	70,154,384	72,259,015	74,426,786
E. Productos	3,047,981	3,139,420	3,233,603	3,330,611	3,430,529	3,533,445
F. Aprovechamientos	14,709,566	15,150,853	15,605,379	16,073,540	16,555,746	17,052,419
G. Ingresos por Venta de Bienes y Prestación de Servicios	0	0	0	0	0	0
H. Participaciones	209,250,058	220,484,694	232,776,715	245,993,777	260,214,677	275,257,688
I. Incentivos Derivados de la Colaboración Fiscal	0	0	0	0	0	0
J. Transferencias y Asignaciones	0	0	0	0	0	0
K. Convenios	0	0	0	0	0	0
L. Otros Ingresos de Libre Disposición	15,149,704	15,904,388	16,727,970	17,611,981	18,561,513	19,564,926
2. Transferencias Federales Etiquetadas (2=A+B+C+D+E)	273,653,203	283,468,381	293,811,329	304,644,742	315,999,865	327,823,738
A. Aportaciones	273,653,203	283,468,381	293,811,329	304,644,742	315,999,865	327,823,738
B. Convenios	0	0	0	0	0	0
C. Fondos Distintos de Aportaciones	0	0	0	0	0	0
D. Transferencias, Asignaciones, Subsidios y Subvenciones, y Pensiones y Jubilaciones	0	0	0	0	0	0
E. Otras Transferencias Federales Etiquetadas	0	0	0	0	0	0
3. Ingresos Derivados de Financiamientos (3=A)	0	0	0	0	0	0
A. Ingresos Derivados de Financiamientos	0	0	0	0	0	0
4. Total de Ingresos Proyectados (4=1+2+3)	883,340,689	923,889,681	967,699,279	1,014,401,724	1,064,228,659	1,116,672,669
Datos Informativos						
1. Ingresos Derivados de Financiamientos con Fuente de Pago de Recursos de Libre Disposición	0	0	0	0	0	0
2. Ingresos derivados de Financiamientos con Fuente de Pago de Transferencias Federales Etiquetadas	0	0	0	0	0	0
3. Ingresos Derivados de Financiamiento (3 = 1 + 2)	0	0	0	0	0	0



C. CARLOS ALBERTO GUEVARA GARZA
PRESIDENTE MUNICIPAL



C. JOSÉ RICARDO VALDEZ LÓPEZ
TESORERO MUNICIPAL


C. FABIOLA NOHEMÍ MARTÍNEZ DOMÍNGUEZ
SÍNDICO PRIMERA


MUNICIPIO DE GARCIA NUEVO LEON (a)						
Proyecciones de Egresos - LDF						
(PESOS)						
(CIFRAS NOMINALES)						
Concepto (b)	Año en Cuestión					
	2020 (de proyecto de presupuesto) (c)	2021 (d)	2022 (d)	2023 (d)	2024 (d)	2025 (d)
1. Gasto No Etiquetado (1=A+B+C+D+E+F+G+H+I)	609,687,486	640,421,300	673,887,949	709,756,982	748,228,793	788,848,931
A. Servicios Personales	273,885,436	282,101,999	290,565,059	299,282,010	308,260,471	317,508,285
B. Materiales y Suministros	54,726,479	56,368,274	58,059,322	59,801,102	61,595,135	63,442,989
C. Servicios Generales	231,372,846	238,314,032	245,463,453	252,827,356	260,412,177	268,224,542
D. Transferencias, Asignaciones, Subsidios y Otras Ayudas	1,331,790	1,371,744	1,412,896	1,455,283	1,498,941	1,543,910
E. Bienes Muebles, Inmuebles e Intangibles	0	0	0	0	0	0
F. Inversión Pública	0	33,759,757	49,561,794	69,616,613	90,552,891	120,197,677
G. Inversiones Financieras y Otras Provisiones	9,000,000	0	0	0	0	0
H. Participaciones y Aportaciones	0	0	0	0	0	0
I. Deuda Pública	39,370,935	28,505,496	28,825,426	26,774,618	25,909,179	17,931,529
2. Gasto Etiquetado (2=A+B+C+D+E+F+G+H+I)	273,653,203	283,468,381	293,811,329	304,644,742	315,999,865	327,823,738
A. Servicios Personales	42,162,608	43,427,487	44,730,311	46,072,220	47,454,387	48,878,019
B. Materiales y Suministros	33,213,171	34,209,566	35,235,853	36,292,929	37,381,716	38,503,168
C. Servicios Generales	121,986,793	125,646,397	129,415,789	133,298,262	137,297,210	141,416,126
D. Transferencias, Asignaciones, Subsidios y Otras Ayudas	1,112,400	1,145,772	1,180,145	1,215,550	1,252,016	1,289,576
E. Bienes Muebles, Inmuebles e Intangibles	6,535,756	6,731,828	6,933,783	7,141,797	7,356,050	7,576,732
F. Inversión Pública	68,642,476	72,307,331	76,315,448	80,623,984	85,258,485	90,160,116
G. Inversiones Financieras y Otras Provisiones	0	0	0	0	0	0
H. Participaciones y Aportaciones	0	0	0	0	0	0
I. Deuda Pública	0	0	0	0	0	0
3. Total de Egresos Proyectados (3 = 1 + 2)	883,340,689	923,889,681	967,699,279	1,014,401,724	1,064,228,659	1,116,672,669



 C. CARLOS ALBERTO GUEVARA GARZA
 PRESIDENTE MUNICIPAL


 C. JOSÉ RICARDO VALADEZ LÓPEZ
 TESORERO MUNICIPAL


 C. FABIOLA NOHEMÍ MARTÍNEZ DOMÍNGUEZ
 SÍNDICO PRIMERA


MUNICIPIO DE GARCIA NUEVO LEON (a)						
Resultados de Ingresos - LDF						
(PESOS)						
Concepto (b)	2014 (c)	2015 (c)	2016 (c)	2017 (c)	2018 (c)	2019 (d)
1. Ingresos de Libre Disposición (1=A+B+C+D+E+F+G+H+I+J+K+L)	312,178,704	336,841,699	405,680,441	500,595,992	544,847,079	563,069,220
A. Impuestos	121,397,805	139,838,762	168,389,741	248,345,337	271,319,234	287,184,695
B. Cuotas y Aportaciones de Seguridad Social	0	0	0	0	0	0
C. Contribuciones de Mejoras	600,251	1,033,980	966,404	1,087,873	694,074	1,535,062
D. Derechos	43,199,057	42,382,743	58,562,894	59,973,263	78,467,774	62,331,261
E. Productos	838,377	829,094	4,095,761	3,249,654	9,905,513	2,959,205
F. Aprovechamientos	16,108,976	11,615,006	15,514,235	12,127,790	5,211,170	16,483,084
G. Ingresos por Venta de Bienes y Prestación de Servicios	154,130	177,837	860,815	0	547,160	0
H. Participaciones	118,874,769	128,874,813	144,816,648	155,513,433	166,461,544	178,881,996
I. Incentivos Derivados de la Colaboración Fisca	0	0	0	0	0	0
J. Transferencias y Asignaciones	0	0	0	0	0	0
K. Convenios	0	0	0	0	0	0
L. Otros Ingresos de Libre Disposición	11,005,339	12,089,464	12,473,943	20,298,642	12,240,608	13,693,916
2. Transferencias Federales Etiquetadas (2=A+B+C+D+E)	329,469,784	248,648,104	217,679,199	315,431,927	260,320,124	308,623,106
A. Aportaciones	104,697,666	225,472,496	137,779,152	249,667,074	239,629,986	294,249,541
B. Convenios	1,489,797	0	13,007,515	1,839,368	0	0
C. Fondos Distintos de Aportaciones	0	0	0	0	0	0
D. Transferencias, Asignaciones, Subsidios y Subvenciones, y Pensiones y Jubilaciones	223,282,321	23,175,607	66,892,531	56,925,485	0	11,309,647
E. Otras Transferencias Federales Etiquetadas	0	0	0	7,000,000	20,690,138	3,063,917
3. Ingresos Derivados de Financiamientos (3=A)	0	0	0	0	0	0
A. Ingresos Derivados de Financiamientos	0	0	0	0	0	0
4. Total de Resultados de Ingresos (4=1+2+3)	641,648,488	585,489,803	623,359,639	816,027,919	805,167,202	871,692,326
Datos Informativos						
1. Ingresos Derivados de Financiamientos con Fuente de Pago de Recursos de Libre Disposición	0	0	0	0	0	0
2. Ingresos derivados de Financiamientos con Fuente de Pago de Transferencias Federales Etiquetadas	0	0	0	0	0	0
3. Ingresos Derivados de Financiamiento (3 = 1 + 2)	0	0	0	0	0	0



C. CARLOS ALBERTO GUEVARA GARZA
PRESIDENTE MUNICIPAL


C. JOSÉ RICARDO VALADEZ LÓPEZ
TESORERO MUNICIPAL


C. FABIOLA NOHEMÍ MARTÍNEZ DOMÍNGUEZ
SÍNDICO PRIMERA

MUNICIPIO DE GARCIA NUEVO LEON (a)						
Resultados de Egresos - LDF						
(PESOS)						
Concepto (b)	2014 (c)	2015 (c)	2016 (c)	2017 (c)	2018 (c)	2019 (d)
1. Gasto No Etiquetado (1=A+B+C+D+E+F+G+H+I)	356,672,912	317,803,320	436,387,244	505,904,471	557,329,131	577,249,604
A. Servicios Personales	140,189,047	127,292,123	228,609,235	253,371,870	271,875,856	238,319,978
B. Materiales y Suministros	33,263,998	25,579,926	45,983,591	60,534,171	35,366,076	53,132,504
C. Servicios Generales	64,196,216	99,694,744	96,824,775	129,638,262	165,902,365	233,371,695
D. Transferencias, Asignaciones, Subsidios y Otras Ayudas	1,440,703	538,169	361,829	656,310	1,598,883	1,293,000
E. Bienes Muebles, Inmuebles e Intangibles	16,375,595	19,506,553	6,771,340	27,064,558	19,547,292	13,420,243
F. Inversión Pública	58,817,779	11,510,445	30,754,143	3,590,896	31,382,288	6,436,813
G. Inversiones Financieras y Otras Provisiones	0	0	0	0	0	0
H. Participaciones y Aportaciones	0	0	0	0	0	0
I. Deuda Pública	42,389,574	33,681,360	27,082,332	31,048,405	31,656,371	31,275,370
2. Gasto Etiquetado (2=A+B+C+D+E+F+G+H+I)	329,469,784	248,648,104	217,679,198	315,431,927	260,203,974	308,142,290
A. Servicios Personales	100,298,520	86,860,196	1,388,297	13,463,241	3,973,926	89,344,855
B. Materiales y Suministros	21,918,984	13,713,726	14,354,566	18,346,228	27,691,044	31,668,958
C. Servicios Generales	60,531,817	35,379,054	112,780,276	146,270,178	93,952,390	118,100,426
D. Transferencias, Asignaciones, Subsidios y Otras Ayudas	240,000	520,000	920,000	1,100,000	1,300,000	1,080,000
E. Bienes Muebles, Inmuebles e Intangibles	3,058,210	2,161,362	17,367,307	8,051,394	38,120,596	6,345,394
F. Inversión Pública	143,422,252	110,013,766	70,868,752	128,200,885	95,166,019	61,602,657
G. Inversiones Financieras y Otras Provisiones	0	0	0	0	0	0
H. Participaciones y Aportaciones	0	0	0	0	0	0
I. Deuda Pública	0	0	0	0	0	0
3. Total del Resultado de Egresos (3=1+2)	686,142,696	566,451,424	654,066,443	821,336,398	817,533,105	885,391,894


 C. CARLOS ALBERTO GUEVARA GARZA
 PRESIDENTE MUNICIPAL


 C. JOSÉ RICARDO VALADEZ LÓPEZ
 TESORERO MUNICIPAL


 O. FABIOLA NOHEMÍ MARTÍNEZ DOMÍNGUEZ
 SÍNDICO PRIMERA



MUNICIPIO DE GARCÍA, NUEVO LEÓN

AVANCE DE GESTIÓN FINANCIERA

SEGUNDO TRIMESTRE

EJERCICIO 2020

INFORMACIÓN PRESUPUESTARIA Y PROGRAMÁTICA:

- ESTADO ANALÍTICO DEL INGRESO POR RUBRO DE INGRESOS.
- ESTADO ANALÍTICO DEL INGRESO POR FUENTE DE FINANCIAMIENTO.
- ESTADO ANALÍTICO DEL EJERCICIO DEL PRESUPUESTO DE EGRESOS POR CLASIFICACIÓN FUNCIONAL.
- ESTADO ANALÍTICO DEL EJERCICIO DEL PRESUPUESTO DE EGRESOS CLASIFICACIÓN POR OBJETO DEL GASTO.
- ESTADO ANALÍTICO DEL EJERCICIO DEL PRESUPUESTO DE EGRESOS POR CLASIFICACIÓN POR TIPO DE GASTO.
- ESTADO ANALÍTICO DEL EJERCICIO DEL PRESUPUESTO DE EGRESOS POR CLASIFICACIÓN ADMINISTRATIVA.
- ESTADO ANALÍTICO DEL EJERCICIO DEL PRESUPUESTO DE EGRESOS GASTO POR CATEGORÍA PROGRAMÁTICA.
- INTERESES DE LA DEUDA.
- ENDEUDAMIENTO NETO.



Municipio de García, Nuevo León

Estado Analítico de Ingresos por Rubro de Ingresos





Informe Acumulado al 30 de Junio del 2020
Elaborado el 23 de Julio del 2020

NOR 01 09 001 Rubro de Ingresos	I N G R E S O S					Diferencia 6 = (5 - 1)
	Estimado	Ampliaciones/ (Reducciones)	Modificado	Devengado	Recaudado	
	1	2	3 = (1 + 2)	4	5	
TOTAL INGRESOS PRESUPUESTARIOS	883,340,689.00	0.00	883,340,689.00	465,780,406.45	465,780,406.45	-417,560,282.55
Impuestos	303,328,980.00	0.00	303,328,980.00	160,717,821.00	160,717,821.00	-142,611,159.00
Cuotas y Aportaciones de Seguridad Social	0.00	0.00	0.00	0.00	0.00	0.00
Contribuciones de Mejoras	0.00	0.00	0.00	0.00	0.00	0.00
Derechos	64,201,212.00	0.00	64,201,212.00	23,574,375.60	23,574,375.60	-40,626,836.40
Productos	0.00	0.00	0.00	0.00	0.00	0.00
Aprovechamientos	9,846,456.00	0.00	9,846,456.00	4,489,731.96	4,489,731.96	-5,356,724.04
Ingresos por Venta de Bienes, Prestación de Servicios y Otros Ingresos	7,911,097.00	0.00	7,911,097.00	5,274,418.98	5,274,418.98	-2,636,678.02
Participaciones, Aportaciones, Convenios, Incentivos Derivados de la Colaboración	498,052,944.00	0.00	498,052,944.00	271,724,058.91	271,724,058.91	-226,328,885.09
Transferencias, Asignaciones, Subsidios y Subvenciones, y Pensiones y Jubilaciones	0.00	0.00	0.00	0.00	0.00	0.00
Ingresos Derivados de Financiamientos	0.00	0.00	0.00	0.00	0.00	0.00
Otros Ingresos y Beneficios No Presupuestales	0.00	0.00	0.00	0.00	0.00	0.00
TOTAL INGRESOS	883,340,689.00	0.00	883,340,689.00	465,780,406.45	465,780,406.45	-417,560,282.55
				Ingresos excedentes ¹		-417,560,282.55

¹ Los ingresos excedentes se presentan para efectos de cumplimiento de la Ley General de Contabilidad Gubernamental


C. Carlos Alberto Guevara Garza
Presidente Municipal


C. José Ricardo Valadez López
Tesorero Municipal


C. Fabiola Nohemi Martínez Domínguez
Síndico Primera



Municipio de García, Nuevo León

Estado Analítico de Ingresos por Fuente de Financiamiento



Informe Acumulado al 30 de Junio del 2020
Elaborado el 23 de Julio del 2020

NOR 01 09 001 Estado Analítico de Ingresos Por Fuente de Financiamiento	INGRESOS					Diferencia 6 = (5 - 1)
	Estimado	Ampliaciones/ (Reducciones)	Modificado	Devengado	Recaudado	
	1	2	3 = (1 + 2)	4	5	
Ingresos del Gobierno	875,429,592.00	0.00	875,429,592.00	460,505,987.47	460,505,987.47	-414,923,604.53
Impuestos	303,328,980.00	0.00	303,328,980.00	160,717,821.00	160,717,821.00	-142,611,159.00
Ingresos Propios	219,216,240.00	0.00	219,216,240.00	73,432,333.00	73,432,333.00	-145,783,907.00
Ingresos Propios	84,112,740.00	0.00	84,112,740.00	87,285,488.00	87,285,488.00	3,172,748.00
Contribuciones de Mejoras	0.00	0.00	0.00	0.00	0.00	0.00
Ingresos Propios	0.00	0.00	0.00	0.00	0.00	0.00
Derechos	64,201,212.00	0.00	64,201,212.00	23,574,375.60	23,574,375.60	-40,626,836.40
Ingresos Propios	64,201,212.00	0.00	64,201,212.00	23,573,835.01	23,573,835.01	-40,627,376.99
Ingresos Propios	0.00	0.00	0.00	540.59	540.59	540.59
Productos	0.00	0.00	0.00	0.00	0.00	0.00
Ingresos Propios	0.00	0.00	0.00	0.00	0.00	0.00
Aprovechamientos	9,846,456.00	0.00	9,846,456.00	4,489,731.96	4,489,731.96	-5,356,724.04
Ingresos Propios	9,846,456.00	0.00	9,846,456.00	4,489,731.96	4,489,731.96	-5,356,724.04
Participaciones, Aportaciones, Convenios, Incentivos Derivados de la Colaboración	498,052,944.00	0.00	498,052,944.00	271,724,058.91	271,724,058.91	-226,328,885.09
Ingresos Propios	498,052,944.00	0.00	498,052,944.00	252,412,154.11	252,412,154.11	-245,640,789.89
Recursos Estatales	0.00	0.00	0.00	10,000,000.00	10,000,000.00	10,000,000.00
Recursos Federales	0.00	0.00	0.00	9,311,904.80	9,311,904.80	9,311,904.80
Transferencias, Asignaciones, Subsidios y Subvenciones, y Pensiones y Jubilaciones	0.00	0.00	0.00	0.00	0.00	0.00
Ingresos Propios	0.00	0.00	0.00	0.00	0.00	0.00
Ingresos de Organismos y Empresas	7,911,097.00	0.00	7,911,097.00	5,274,418.98	5,274,418.98	-2,636,678.02
Cuotas y Aportaciones de Seguridad Social	0.00	0.00	0.00	0.00	0.00	0.00
Ingresos Propios	0.00	0.00	0.00	0.00	0.00	0.00
Ingresos por Venta de Bienes, Prestación de Servicios y Otros Ingresos	7,911,097.00	0.00	7,911,097.00	5,274,418.98	5,274,418.98	-2,636,678.02
Ingresos Propios	7,911,097.00	0.00	7,911,097.00	5,274,418.98	5,274,418.98	-2,636,678.02
Ingresos Derivados de Financiamientos	0.00	0.00	0.00	0.00	0.00	0.00
Ingresos Derivados de Financiamientos	0.00	0.00	0.00	0.00	0.00	0.00
Ingresos Propios	0.00	0.00	0.00	0.00	0.00	0.00
Total de Ingresos Presupuestarios	883,340,689.00	0.00	883,340,689.00	465,780,406.45	465,780,406.45	-417,560,282.55
No Presupuestales	0.00	0.00	0.00	0.00	0.00	0.00
Otros Ingresos y Beneficios No Presupuestales	0.00	0.00	0.00	0.00	0.00	0.00
Ingresos Propios	0.00	0.00	0.00	0.00	0.00	0.00
TOTAL INGRESOS	883,340,689.00	0.00	883,340,689.00	465,780,406.45	465,780,406.45	-417,560,282.55

Ingresos excedentes¹

-417,560,282.55

¹ Los ingresos excedentes se presentan para efectos de cumplimiento de la Ley General de Contabilidad Gubernamental

C. Carlos Alberto Guevara Garza
Presidente Municipal

C. José Ricardo Valadez López
Tesorero Municipal

C. Fabiola Nohemi Martínez Domínguez
Síndico Primera



Municipio de García, Nuevo León

Estado Analítico del Ejercicio del Presupuesto de Egresos



Clasificación Funcional (Finalidad y Función)

Informe Acumulado al 30 de Junio del 2020

Elaborado el 23 de Julio del 2020

NOR 01 09 002

Concepto	EGRESOS					Sub-Ejercicio 6 = (3 - 4)
	Aprobado	Ampliaciones/ (Reducciones)	Modificado	Devengado	Pagado	
	1	2	3 = (1 + 2)	4	5	
TOTAL GENERAL	883,340,689.00	0.00	883,340,689.00	459,944,034.69	355,547,334.64	423,531,276.91
01 Gobierno	790,763,361.00	0.00	790,763,361.00	430,720,094.20	335,492,482.87	360,277,889.40
0101 Legislacion	0.00	0.00	0.00	0.00	0.00	0.00
0102 Justicia	0.00	0.00	0.00	0.00	0.00	0.00
0103 Coordinacion de la politica de gobierno	708,884,469.00	0.00	708,884,469.00	390,614,773.58	321,396,930.85	318,269,695.42
0104 Relaciones exteriores	0.00	0.00	0.00	0.00	0.00	0.00
0105 Asuntos financieros y hacendarios	42,384.00	0.00	42,384.00	0.00	0.00	42,384.00
0106 Seguridad nacional	0.00	0.00	0.00	0.00	0.00	0.00
0107 Asuntos de orden público y de seguridad interior	72,836,508.00	0.00	72,836,508.00	39,870,698.02	14,095,552.02	32,965,809.98
0108 Otros servicios generales	9,000,000.00	0.00	9,000,000.00	0.00	0.00	9,000,000.00
02 Desarrollo Social	82,577,328.00	0.00	82,577,328.00	29,223,940.49	20,054,851.77	53,353,387.51
0201 Proteccion ambiental	500,688.00	0.00	500,688.00	139,985.50	134,009.68	360,702.50
0202 Vivienda y servicios a la comunidad	73,938,588.00	0.00	73,938,588.00	26,205,669.66	18,053,206.50	47,732,918.34
0203 Salud	0.00	0.00	0.00	0.00	0.00	0.00
0204 Recreacion, cultura y otras manifestaciones sociales	0.00	0.00	0.00	0.00	0.00	0.00
0205 Educacion	0.00	0.00	0.00	0.00	0.00	0.00
0206 Proteccion social	8,138,052.00	0.00	8,138,052.00	2,878,285.33	1,867,635.59	5,259,766.67
0207 Otros asuntos sociales	0.00	0.00	0.00	0.00	0.00	0.00
03 Desarrollo Económico	0.00	0.00	0.00	0.00	0.00	0.00
0301 Asuntos economicos, comerciales y laborales en general	0.00	0.00	0.00	0.00	0.00	0.00
0302 Agropecuaria, silvicultura, pesca y caza	0.00	0.00	0.00	0.00	0.00	0.00
0303 Combustibles y energia	0.00	0.00	0.00	0.00	0.00	0.00
0304 Minería, manufacturas y construccion	0.00	0.00	0.00	0.00	0.00	0.00
0305 Transporte	0.00	0.00	0.00	0.00	0.00	0.00
0306 Comunicaciones	0.00	0.00	0.00	0.00	0.00	0.00
0307 Turismo	0.00	0.00	0.00	0.00	0.00	0.00
0308 Ciencia, tecnologia e innovacion	0.00	0.00	0.00	0.00	0.00	0.00
0309 Otras industrias y otros asuntos economicos	0.00	0.00	0.00	0.00	0.00	0.00
04 Otras NO Clasificadas en Funciones Anteriores	10,000,000.00	0.00	10,000,000.00	0.00	0.00	10,000,000.00
0401 Transacciones de la deuda publica / costo financiero de la deuda gobierno	0.00	0.00	0.00	0.00	0.00	0.00
0403 Saneamiento del sistema financiero	0.00	0.00	0.00	0.00	0.00	0.00
0404 Adeudos de ejercicios fiscales anteriores	10,000,000.00	0.00	10,000,000.00	0.00	0.00	10,000,000.00

A



Municipio de García, Nuevo León
Estado Analítico del Ejercicio del Presupuesto de Egresos




Clasificación Funcional (Finalidad y Función)

Informe Acumulado al 30 de Junio del 2020

Elaborado el 23 de Julio del 2020

NOR 01 09 002

Concepto	EGRESOS					Sub-Ejercicio
	Aprobado	Ampliaciones/ (Reducciones)	Modificado	Devengado	Pagado	
	1	2	3 = (1 + 2)	4	5	
			6 = (3 - 4)			


C. Carlos Alberto Guevara Garza
Presidente Municipal


C. José Ricardo Valadez López
Tesorero Municipal


C. Fabiola Noheми Martínez Domínguez
Síndico Primera



Municipio de García, Nuevo León

Estado Analítico del Ejercicio del Presupuesto de Egresos



Clasificación por Objeto del Gasto
Informe Acumulado al 30 de Junio del 2020

NOR 01 09 002

Elaborado el 23 de Julio del 2020

Concepto	EGRESOS					Sub-Ejercicio
	Aprobado	Ampliaciones/ (Reducciones)	Modificado	Devengado	Pagado	
	1	2	3 = (1 + 2)	4	5	
TOTAL GENERAL	866,793,025.00	0.00	866,793,025.00	482,052,057.89	372,367,045.50	384,740,967.11
1000 Servicios Personales	315,419,724.00	0.00	315,419,724.00	185,868,741.15	181,741,359.74	129,550,982.85
1100 Remuneraciones al Personal de Caracter Permanente	148,390,344.00	0.00	148,390,344.00	75,341,070.50	75,155,870.80	73,049,273.50
1200 Remuneraciones al Personal de Caracter Transitorio	66,908,064.00	0.00	66,908,064.00	49,332,177.65	48,811,362.11	17,575,886.35
1300 Remuneraciones Adicionales y Especiales	29,290,884.00	0.00	29,290,884.00	25,400,272.44	25,237,657.03	3,890,611.56
1400 Seguridad Social	17,646,288.00	0.00	17,646,288.00	9,311,025.32	7,241,213.53	8,335,262.68
1500 Otras Prestaciones Sociales y Economicas	4,620,024.00	0.00	4,620,024.00	925,607.71	865,347.25	3,694,416.29
1600 Previsiones	0.00	0.00	0.00	0.00	0.00	0.00
1700 Pago de Estimulos a Servidores Publicos	48,564,120.00	0.00	48,564,120.00	25,558,587.53	24,429,909.02	23,005,532.47
2000 Materiales y Suministros	100,302,132.00	0.00	100,302,132.00	50,973,214.61	35,652,812.39	49,328,917.39
2100 Materiales de Administracion, Emision de Documentos y Articulos Oficiales	15,381,684.00	0.00	15,381,684.00	6,651,187.10	4,097,618.43	8,730,496.90
2200 Alimentos y Utensilios	4,407,192.00	0.00	4,407,192.00	2,185,656.38	1,632,229.11	2,221,535.62
2300 Materias Primas y Materiales de Produccion y Comercializacion	0.00	0.00	0.00	0.00	0.00	0.00
2400 Materiales y Articulos de Construccion y de Reparacion	14,865,840.00	0.00	14,865,840.00	7,562,159.15	4,242,810.73	7,303,680.85
2500 Productos Quimicos, Farmaceuticos y de Laboratorio	1,917,696.00	0.00	1,917,696.00	3,561,084.55	2,211,833.96	-1,643,388.55
2600 Combustibles, Lubricantes y Aditivos	41,005,812.00	0.00	41,005,812.00	23,850,951.77	20,909,699.77	17,154,860.23
2700 Vestuario, Blancos, Prendas de Proteccion y Articulos Deportivos	21,157,584.00	0.00	21,157,584.00	5,086,097.84	1,042,475.19	16,071,486.16
2800 Materiales y Suministros para Seguridad	0.00	0.00	0.00	725,042.90	725,042.90	-725,042.90
2900 Herramientas, Refacciones y Accesorios Menores	1,566,324.00	0.00	1,566,324.00	1,351,034.92	791,102.30	215,289.08
3000 Servicios Generales	342,235,668.00	0.00	342,235,668.00	172,007,664.16	103,157,362.85	170,228,003.84
3100 Servicios Basicos	81,839,100.00	0.00	81,839,100.00	36,656,326.93	36,000,515.85	45,182,773.07
3200 Servicios de Arrendamiento	53,506,452.00	0.00	53,506,452.00	25,124,753.80	19,709,674.80	28,381,698.20
3300 Servicios Profesionales, Cientificos, Tecnicos y Otros Servicios	7,702,860.00	0.00	7,702,860.00	1,413,533.60	1,107,972.00	6,289,326.40
3400 Servicios Financieros, Bancarios y Comerciales	11,200,356.00	0.00	11,200,356.00	3,858,146.61	3,858,146.61	7,342,209.39
3500 Servicios de Instalacion, Reparacion, Mantenimiento y Conservacion	126,167,784.00	0.00	126,167,784.00	79,134,023.42	28,193,051.10	47,033,760.58
3600 Servicios de Comunicacion Social y Publicidad	6,600,792.00	0.00	6,600,792.00	3,197,945.71	573,008.39	3,402,846.29
3700 Servicios de Traslado y Viaticos	691,596.00	0.00	691,596.00	71,726.34	71,726.34	619,869.66
3800 Servicios Oficiales	43,314,924.00	0.00	43,314,924.00	15,538,652.90	6,630,712.91	27,776,271.10
3900 Otros Servicios Generales	11,211,804.00	0.00	11,211,804.00	7,012,554.85	7,012,554.85	4,199,249.15
4000 Transferencias, Asignaciones, Subsidios y Otras Ayudas	10,784,424.00	0.00	10,784,424.00	4,241,420.46	1,955,916.44	6,543,003.54
4100 Transferencias Internas y Asignaciones al Sector Público	0.00	0.00	0.00	0.00	0.00	0.00
4200 Transferencias al Resto del Sector Público	0.00	0.00	0.00	0.00	0.00	0.00
4300 Subsidios y Subvenciones	925,068.00	0.00	925,068.00	195,926.64	91,392.00	729,141.36



Municipio de García, Nuevo León

Estado Analítico del Ejercicio del Presupuesto de Egresos



Clasificación por Objeto del Gasto
Informe Acumulado al 30 de Junio del 2020

NOR 01 09 002

Elaborado el 23 de Julio del 2020

Concepto	EGRESOS					Sub-Ejercicio
	Aprobado	Ampliaciones/ (Reducciones)	Modificado	Devengado	Pagado	
	1	2	3 = (1 + 2)	4	5	
4400 Ayudas Sociales	8,320,752.00	0.00	8,320,752.00	3,460,283.94	1,312,739.56	4,860,468.06
4500 Pensiones y Jubilaciones	1,381,008.00	0.00	1,381,008.00	585,209.88	551,784.88	795,798.12
4600 Transferencias a Fideicomisos, Mandatos y Otros Analogos	0.00	0.00	0.00	0.00	0.00	0.00
4700 Transferencias a la Seguridad Social	0.00	0.00	0.00	0.00	0.00	0.00
4800 Donativos	157,596.00	0.00	157,596.00	0.00	0.00	157,596.00
4900 Transferencias al Exterior	0.00	0.00	0.00	0.00	0.00	0.00
5000 Bienes Muebles, Inmuebles e Intangibles	6,574,068.00	0.00	6,574,068.00	13,360,091.45	7,928,682.67	-6,786,023.45
5100 Mobiliario y Equipo de Administracion	3,369,144.00	0.00	3,369,144.00	3,868,607.34	1,736,173.66	-499,463.34
5200 Mobiliario y Equipo Educacional y Recreativo	0.00	0.00	0.00	0.00	0.00	0.00
5300 Equipo e Instrumental Medico y de Laboratorio	768,888.00	0.00	768,888.00	224,556.28	0.00	544,331.72
5400 Vehiculos y Equipo de Transporte	2,398,404.00	0.00	2,398,404.00	1,925,089.40	1,724,993.40	473,314.60
5500 Equipo de Defensa y Seguridad	37,632.00	0.00	37,632.00	3,935,679.21	3,856,956.39	-3,898,047.21
5600 Maquinaria, Otros Equipos y Herramientas	0.00	0.00	0.00	0.00	0.00	0.00
5700 Activos Biologicos	0.00	0.00	0.00	0.00	0.00	0.00
5800 Bienes Inmuebles	0.00	0.00	0.00	0.00	0.00	0.00
5900 Activos Intangibles	0.00	0.00	0.00	3,406,159.22	610,559.22	-3,406,159.22
6000 Inversion Pública	68,514,228.00	0.00	68,514,228.00	46,820,884.91	33,153,370.26	21,693,343.09
6100 Obra Pública en Bienes de Dominio Público	68,514,228.00	0.00	68,514,228.00	46,820,884.91	33,153,370.26	21,693,343.09
6200 Obra Pública en Bienes Propios	0.00	0.00	0.00	0.00	0.00	0.00
6300 Proyectos Productivos y Acciones de Fomento	0.00	0.00	0.00	0.00	0.00	0.00
7000 Inversiones Financieras y Otras Provisiones	0.00	0.00	0.00	0.00	0.00	0.00
7100 Inversiones para el Fomento de Actividades Productivas	0.00	0.00	0.00	0.00	0.00	0.00
7200 Acciones y Participaciones de Capital	0.00	0.00	0.00	0.00	0.00	0.00
7300 Compra de Títulos y Valores	0.00	0.00	0.00	0.00	0.00	0.00
7400 Concesion de Préstamos	0.00	0.00	0.00	0.00	0.00	0.00
7500 Inversiones en Fideicomisos, Mandatos y Otros Analogos	0.00	0.00	0.00	0.00	0.00	0.00
7600 Otras Inversiones Financieras	0.00	0.00	0.00	0.00	0.00	0.00
7900 Provisiones para Contingencias y Otras Erogaciones Especiales	0.00	0.00	0.00	0.00	0.00	0.00
8000 Participaciones y Aportaciones	0.00	0.00	0.00	0.00	0.00	0.00
8100 Participaciones	0.00	0.00	0.00	0.00	0.00	0.00
8300 Aportaciones	0.00	0.00	0.00	0.00	0.00	0.00
8500 Convenios	0.00	0.00	0.00	0.00	0.00	0.00
9000 Deuda Pública	22,962,781.00	0.00	22,962,781.00	8,780,041.15	8,777,541.15	14,182,739.85



Municipio de García, Nuevo León
Estado Analítico del Ejercicio del Presupuesto de Egresos



Clasificación por Objeto del Gasto
Informe Acumulado al 30 de Junio del 2020

Elaborado el 23 de Julio del 2020

NOR 01 09 002

Concepto	EGRESOS					Sub-Ejercicio
	Aprobado	Ampliaciones/ (Reducciones)	Modificado	Devengado	Pagado	
	1	2	3 = (1 + 2)	4	5	
9100 Amortizacion de la Deuda Pública	0.00	0.00	0.00	0.00	0.00	0.00
9200 Intereses de la Deuda Pública	12,823,341.00	0.00	12,823,341.00	6,253,657.78	6,253,657.78	6,569,683.22
9300 Comisiones de la Deuda Pública	0.00	0.00	0.00	0.00	0.00	0.00
9400 Gastos de la Deuda Pública	0.00	0.00	0.00	0.00	0.00	0.00
9500 Costo por Coberturas	0.00	0.00	0.00	0.00	0.00	0.00
9600 Apoyos Financieros	0.00	0.00	0.00	0.00	0.00	0.00
9900 Adeudos de Ejercicios Fiscales Anteriores (ADEFAS)	10,139,440.00	0.00	10,139,440.00	2,526,383.37	2,523,883.37	7,613,056.63

C. Carlos Alberto Guevara Garza
Presidente Municipal

C. José Ricardo Valadez López
Tesorero Municipal

C. Fabiola Noheми Martínez Domínguez
Síndico Primera



Municipio de García, Nuevo León

Estado Analítico del Ejercicio del Presupuesto de Egresos




Clasificación por Tipo de Gasto


Informe Acumulado al 30 de Junio del 2020


Elaborado el 23 de Julio del 2020

NOR 01 09 002

Concepto	EGRESOS					Sub-Ejercicio
	Aprobado	Ampliaciones/ (Reducciones)	Modificado	Devengado	Pagado	
	1	2	3 = (1 + 2)	4	5	
TOTAL GENERAL	883,340,689.00	0.00	883,340,689.00	480,719,668.69	372,367,045.50	402,621,020.31
1 Gasto Corriente	772,704,729.00	0.00	772,704,729.00	430,720,094.20	335,542,969.70	341,984,634.80
2 Gasto de Capital	75,088,296.00	0.00	75,088,296.00	49,999,574.49	36,824,075.80	25,088,721.51
3 Amortización de la deuda y disminución de pasivos	26,547,664.00	0.00	26,547,664.00	0.00	0.00	26,547,664.00
4 Pensiones y Jubilaciones	9,000,000.00	0.00	9,000,000.00	0.00	0.00	9,000,000.00
5 Participaciones	0.00	0.00	0.00	0.00	0.00	0.00


C. Carlos Alberto Guevara Garza
Presidente Municipal


C. José Ricardo Valadez López
Tesorero Municipal


C. Fabiola Nohemi Martínez Domínguez
Síndico Primera



Municipio de García, Nuevo León

Estado Analítico del Ejercicio del Presupuesto de Egresos




Clasificación Administrativa
Informe Acumulado al 30 de Junio del 2020
Elaborado el 23 de Julio del 2020

NOR 01 09 002

Concepto	E G R E S O S					Sub-Ejercicio
	Aprobado	Ampliaciones/ (Reducciones)	Modificado	Devengado	Pagado	
	1	2	3 = (1 + 2)	4	5	
TOTAL GENERAL	883,340,689.00	0.00	883,340,689.00	482,052,057.89	372,367,045.50	401,288,631.11
0002 SECRETARIA PARTICULAR	702,276.00	0.00	702,276.00	300,498.73	179,652.25	401,777.27
0003 SECRETARIA DEL AYUNTAMIENTO	700,460,697.00	0.00	700,460,697.00	373,134,037.03	305,768,658.94	327,326,659.97
0004 SEC. DE TESORERIA, FINANZAS Y ADMON MPAL.	19,181,824.00	0.00	19,181,824.00	7,197,386.20	4,211,370.94	11,984,437.80
0006 SECRETARIA DE OBRAS PUBLICAS	72,243,480.00	0.00	72,243,480.00	46,219,662.47	35,234,237.65	26,023,817.53
0007 SEC. DE LA CONTRALORIA Y TRANSPARENCIA MPAL.	1,340,568.00	0.00	1,340,568.00	547,288.00	351,816.40	793,280.00
0008 SEC. DE DESARROLLO SOCIAL Y HUMANO	4,231,356.00	0.00	4,231,356.00	2,592,380.32	1,784,776.79	1,638,975.68
0010 DESARROLLO INTEGRAL DE LA FAMILIA	0.00	0.00	0.00	2,089,979.53	2,017,128.05	-2,089,979.53
0011 INST. DE POLICIA PREVENTIVA MUNICIPAL	73,449,648.00	0.00	73,449,648.00	46,808,955.68	20,652,235.87	26,640,692.32
0012 SECRETARIA DE SERVICIOS PUBLICOS	500,688.00	0.00	500,688.00	470,953.12	410,909.70	29,734.88
0013 SEC. DE DESARROLLO URBANO Y ECOLOGIA	1,695,108.00	0.00	1,695,108.00	71,237.00	65,437.00	1,623,871.00
0014 SEC. DE INSTANCIA MPAL. DE LAS MUJERES	1,401,768.00	0.00	1,401,768.00	1,011,960.90	312,449.28	389,807.10
0015 SEC. DESARROLLO ECONOMICO Y TURISMO	304,308.00	0.00	304,308.00	0.00	0.00	304,308.00
0016 OFICINA EJECUTIVA DE LA PRESIDENCIA	308,412.00	0.00	308,412.00	431,855.82	382,859.46	-123,443.82
0017 DIR. GENERAL DE COMUNICACION SOCIAL	5,319,936.00	0.00	5,319,936.00	29,696.00	29,696.00	5,290,240.00
0018 DIRECCION INJUVE	2,200,620.00	0.00	2,200,620.00	1,146,167.09	965,817.17	1,054,452.91


C. Carlos Alberto Guevara Garza
Presidente Municipal


C. José Ricardo Valadez López
Tesorero Municipal


C. Fabiola Nohemi Martínez Domínguez
Síndico Primera



Municipio de García, Nuevo León



Estado Analítico del Ejercicio del Presupuesto de Egresos

Gasto por Categoría Programática

Informe Acumulado al 30 de Junio del 2020

NOR 01 09 004

Elaborado el 23 de Julio del 2020

E G R E S O S

	E G R E S O S					Sub-Ejercicio 6 = (3 - 4)
	Aprobado	Ampliaciones/ (Reducciones)	Modificado	Devengado	Pagado	
	1	2	3 = (1 + 2)	4	5	
Programas	883,340,689.00	0.00	883,340,689.00	480,757,902.86	371,204,452.07	402,582,786.14
Subsidios: Sector Social y Privado o Entidades Federativas y Municipios	0.00	0.00	0.00	0.00	0.00	0.00
Sujetos a Reglas de Operación	0.00	0.00	0.00	0.00	0.00	0.00
Otros Subsidios	0.00	0.00	0.00	0.00	0.00	0.00
Desempeño de las Funciones	883,340,689.00	0.00	883,340,689.00	480,570,402.86	371,016,952.07	402,770,286.14
Prestación de Servicios Públicos	883,340,689.00	0.00	883,340,689.00	480,570,402.86	371,016,952.07	402,770,286.14
Provisión de Bienes Públicos	0.00	0.00	0.00	0.00	0.00	0.00
Planeación, seguimiento y evaluación de políticas públicas	0.00	0.00	0.00	0.00	0.00	0.00
Promoción y fomento	0.00	0.00	0.00	0.00	0.00	0.00
Regulación y supervisión	0.00	0.00	0.00	0.00	0.00	0.00
Funciones de las Fuerzas Armadas (Únicamente Gobierno Federal)	0.00	0.00	0.00	0.00	0.00	0.00
Específicos	0.00	0.00	0.00	0.00	0.00	0.00
Proyectos de Inversión	0.00	0.00	0.00	0.00	0.00	0.00
Administrativos y de Apoyo	0.00	0.00	0.00	0.00	0.00	0.00
Apoyo al proceso presupuestario y para mejorar la eficiencia institucional	0.00	0.00	0.00	0.00	0.00	0.00
Apoyo a la función pública y al mejoramiento de la gestión	0.00	0.00	0.00	0.00	0.00	0.00
Operaciones ajenas	0.00	0.00	0.00	0.00	0.00	0.00
Compromisos	0.00	0.00	0.00	0.00	0.00	0.00
Obligaciones de cumplimiento de resolución jurisdiccional	0.00	0.00	0.00	0.00	0.00	0.00
Desastres Naturales	0.00	0.00	0.00	0.00	0.00	0.00
Obligaciones	0.00	0.00	0.00	0.00	0.00	0.00
Pensiones y jubilaciones	0.00	0.00	0.00	0.00	0.00	0.00
Aportaciones a la seguridad social	0.00	0.00	0.00	0.00	0.00	0.00
Aportaciones a fondos de estabilización	0.00	0.00	0.00	0.00	0.00	0.00
Aportaciones a fondos de inversión y reestructura de pensiones	0.00	0.00	0.00	0.00	0.00	0.00
Programas de Gasto Federalizado (Gobierno Federal)	0.00	0.00	0.00	187,500.00	187,500.00	-187,500.00
Gasto Federalizado	0.00	0.00	0.00	187,500.00	187,500.00	-187,500.00
Participaciones a Entidades Federativas y Municipios	0.00	0.00	0.00	0.00	0.00	0.00
Costo Financiero, Deuda o Apoyos a Deudores y Ahorradores de la Banca	0.00	0.00	0.00	0.00	0.00	0.00
Adeudos de Ejercicios Fiscales Anteriores	0.00	0.00	0.00	0.00	0.00	0.00
TOTAL DEL GASTO	883,340,689.00	0.00	883,340,689.00	480,757,902.86	371,204,452.07	402,582,786.14

C. Carlos Alberto Guevara Garza
Presidente Municipal

C. José Ricardo Valdez López
Tesorero Municipal

C. Fabiola Noheми Martínez Domínguez
Síndico Primera



Municipio de García, Nuevo León




Intereses de la Deuda


Informe Acumulado al 30 de Junio del 2020


Elaborado el 23 de Julio del 2020

NOR_01_09_002

IDENTIFICACION DE CREDITO O INSTRUMENTO	DEVENGADO	PAGADO
Creditos Bancarios		
BANCO BAJIO CRED 536971	2,857,571.15	2,857,571.15
BANCO BAJIO CRED 6418063	400,807.82	400,807.82
BANCO BAJIO CRED 6364415	677,333.81	677,333.81
BANCO BAJIO CRED 3595190	669,609.19	669,609.19
BANCO BAJIO CRED 3908900	1,648,335.81	1,648,335.81
Total de Intereses de Creditos Bancarios	6,253,657.78	6,253,657.78
Otros Instrumentos de la Deuda		
	0.00	0.00
Total de Intereses de Otros Instrumentos de la Deuda	0.00	0.00
T o t a l	6,253,657.78	6,253,657.78


C. Carlos Alberto Guevara Garza
Presidente Municipal


C. José Ricardo Valadez López
Tesorero Municipal


C. Fabiola Nohemi Martínez Domínguez
Sindico Primera



Municipio de García, Nuevo León




Endeudamiento Neto


Informe Acumulado al 30 de Junio del 2020

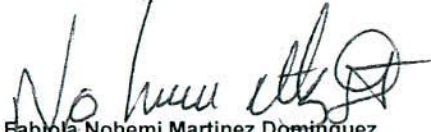
Elaborado el 23 de Julio del 2020

NOR_01_09_002

IDENTIFICACION DE CREDITO O INSTRUMENTO	Contratación/Colocación A	Amortización B	Endeudamiento Neto C = A - B
Creditos Bancarios			
BANCO DEL BAJIO, S.A. INSTITUCION DE BANCA MULTIPLE (536971)	107,680,373.74	51,805,131.00	55,875,242.74
BANCO DEL BAJIO, S.A. INSTITUCION DE BANCA MULTIPLE (6418063)	21,443,056.00	8,424,058.54	13,018,997.46
BANCO DEL BAJIO, S.A. INSTITUCION DE BANCA MULTIPLE (6364415)	52,785,051.00	20,736,984.35	32,048,066.65
BANCO DEL BAJIO, S.A. INSTITUCION DE BANCA MULTIPLE (3595190)	15,000,000.00	7,142,856.80	7,857,143.20
BANCO DEL BAJIO, S.A. INSTITUCION DE BANCA MULTIPLE (3908900)	25,075,131.12	11,791,281.67	13,283,849.45
Total Creditos Bancarios	221,983,611.86	99,900,312.36	122,083,299.50
Otros Instrumentos de la Deuda			
	0.00	0.00	0.00
Total Otros Instrumentos de la Deuda	0.00	0.00	0.00
T o t a l	221,983,611.86	99,900,312.36	122,083,299.50


C. Carlos Alberto Guevara Garza
Presidente Municipal


C. José Ricardo Valadez López
Tesorero Municipal


C. Fabiola Nohemi Martínez Domínguez
Síndico Primera